



Yes, you can.®


**P.R.P.**

Válido a partir de maio de 2019, Acresce IVA à taxa legal em vigor

**Invacare<sup>®</sup> Action<sup>3</sup> NG** CE

**Código ISO - 12 22 03/18 - Cadeira de rodas manobrada bimanualmente por rodas / controlada pelo acompanhante**

Cadeira de rodas manual, estrutura de alumínio com mecanismo de encarte por cruzeta de alta resistência; ângulo do assento ajustável 0°, 3° e 6° com forquetas dianteiras em alumínio, tubos de encosto com ângulo fixo e punhos integrados, tela de assento em nylon com tiras de faixas aderentes macho/ fêmea, encosto almofadado com suporte lombar; rodas dianteiras 8x1,1/4" pneu preto maciço e rodas traseiras pneu 24x1,3/8" com aro motor em alumínio e eixo de extração rápida ajustável em altura e profundidade; apoios de braço rebatíveis e destacáveis com protetor lateral e almofada tipo secretária; apoios de pés individuais a 80° ajustáveis em altura, rebatíveis e destacáveis. Opção de roda traseira de trânsito. Peso máximo utilizador: 125 kg.



Data:

Ortopedia:

Nome Utilizador:



Nº da Encomenda:

Pf marque o seu pedido com uma cruz     Característica standard     Sem acréscimo    NC: Não compatível com opção XXX

**Peso do utilizador =**                      **kg.**

Código	Descrição	P.R.P. €
<b>MODELO</b>		
CEB0000	<b>Action<sup>3</sup> NG</b>	
<b>ESPECIAL</b>		
N	Configuração Standard	◆
CEBSPEC	Especial	
<b>MODELO-BASE</b>		
CEB0026	<b>Modelo-base Action3 NG</b>	490,00
<b>PROPULSÃO</b>		
CEB0100	Auto-propulsão (NC: 1125)	◆
CEB0110	Versão trânsito (NC: 0290, 0300, 0310, 0315, 0431, 1051, 1052, 1060, 1070, 1080, 1081, 1090, 1100, 1110, 1116, 1140, 1150, 1180, 1185, 1190, 1260, 1261, 1365, 1390)	○
CEB0140	Kit hemiplégico aro duplo drt. eixo extr. rápida (NC: 0300, 0310, 0315, 0361, 1070, 1081, 1090, 1100, 1110, 1116, 1125, 1140, 1150, 1170, 1190, 1185, 1260, 1261, 1280, 1365)	400,00
CEB0150	Kit hemiplégico aro duplo esq. eixo extr. rápida (NC: 0300, 0310, 0315, 0361, 1070, 1081, 1090, 1100, 1110, 1116, 1125, 1140, 1150, 1170, 1185, 1190, 1260, 1261, 1280, 1365)	400,00
CEB0160	Kit hemiplégico com alavanca direita (NC: 0290, 0300, 0310, 0315, 0361, 0640, 0650, 0695, 0732, 1051, 1052, 1070, 1090, 1100, 1110, 1116, 1125, 1140, 1150, 1180, 1181, 1185, 1201, 1260, 1261, 1280, 1365, 1390)	450,00
CEB0170	Kit hemiplégico com alavanca esquerda (NC: 0290, 0300, 0310, 0315, 0361, 0640, 0650, 0740, 0750, 0832, 1052, 1070, 1090, 1100, 1110, 1116, 1125, 1140, 1150, 1180, 1081, 1185, 1201, 1260, 1261, 1280, 1365, 1390)	450,00
<b>ASSENTO</b>		
<b>LARGURA DE ASSENTO</b>		
CEB0180	Largura assento 38 cm (NC: 0361, 0372, 0421, 0441, 0442, 0936)	○
CEB0190	Largura assento 40,5 cm (NC: 0361, 0936)	○
CEB0200	Largura assento 43 cm	◆
CEB0210	Largura assento 45,5 cm	○
CEB0220	Largura assento 48 cm (NC: 0361, 0372, 0421, 0442)	○
CEB0230	Largura assento 50,5 cm	○
<b>PROFUNDIDADE DE ASSENTO</b>		
CEB0240	Profundidade assento 40 cm (NC: 0361)	◆
CEB0250	Profundidade assento 45 cm	○
CEB0252	Profundidade assento ajustável 40 a 45 cm- (Forn.43 cm) (NC : 0320, 0330, 0350, 0361, 0372)	50,00
<b>ALTURA DO ASSENTO</b>		
CEB0260	Altura assento 51 cm (NC: 1049, 1050, 1051, 1052, 1100, 1110)	◆
CEB0270	Altura assento 48,5 cm (NC: 1051)	○
CEB0280	Altura assento 46 cm	○
CEB0290	Altura assento 43,5 cm (NC: 1000, 1010, 1020, 1030, 1125)	○
CEB0300	Altura assento 41 cm (NC: 0935, 1000, 1010, 1020, 1030, 1052, 1125, 1280, 1365, 1370, 1440, 1441)	○
CEB0310	Altura assento 38,5 cm (NC: 0361, 0660, 0670, 0760, 0770, 0935, 1000, 1010, 1020, 1030, 1049, 1050, 1052, 1060, 1070, 1080, 1081, 1090, 1125, 1280, 1365, 1370, 1440, 1441)	○






Os preços recomendados ao público das opções apenas são válidos quando encomendados junto da cadeira. Quando pedidos como acessórios consulte a sua Ortopedia.

Código	Descrição	P.R.P. €
CEB0315	Altura assento 36 cm, 0° ângulo, rd. Tras. 20° (NC: 0361, 0660, 0620, 0660, 0670, 0760, 0770, 0935, 1000, 1010, 1020, 1030, 1049, 1050, 1052, 1060, 1070, 1080, 1081, 1090, 1100, 1125, 1280, 1365, 1375, 1440, 1441)	○
<b>TIPO DE ESTOFO DE ASSENTO</b>		
CEB0320	Sem estofado de assento	○
CEB0330	Sem tiras de faixas aderentes macho/ fêmea	○
CEB0340	Com tiras de faixas aderentes macho/ fêmea	◆
CEB0350	Estofado almofadado em nylon	○
CEB0361	Estofado anatômico vinyl preto c/ sistema de bloqueio reg (prof. 40 a 45 cm)	150,00
<b>ENCOSTO</b>		
<b>ALTURA E TIPO DE ENCOSTO</b>		<b>Rodas anti-volteio necessárias para encosto com reclinção</b>
CEB0410	Fixo a 7° 2 alturas 40 / 43 cm (forn. 43 cm) (NC: 0477, 0490, 0945)	◆
CEB0420	Fixo a 7° 51 cm altura (NC: 0477, 0490)	○
CEB0421	Fixo a 7° para estofado Laguna 51 cm altura (NC: 0465, 0474, 0475, 0477, 0479, 0481, 0940, 0945, 1185, 1190, 1345, 1451)	○
CEB0431	Fixo a 7° ajust em angulo e rebatível (-15 a +15°), altura 35cm com punhos curtos fixos (NC: 0465, 0474, 0475, 0479, 0481, 0490, 0905, 0906, 0907, 0940, 1280, 1345, 1451)	100,00
CEB0432	Fixo a 7° ajust em angulo e rebatível (-15 a +15°), altura 35cm com punhos longos fixos (NC: 0465, 0474, 0475, 0479, 0481, 0490)	100,00
CEB0435	Reclinável (cremalheira) de 0 / 30° 3 alturas 39 / 41 / 43 cm (forn. 43 cm) Incl.esticador / Pos. Rec (NC: 0477, 0490, 0940, 0945, 1185, 1190,1345)	120,00
CEB0440	Reclinável (cremalheira) de 0 / 30° 3 alturas 47 / 49 / 51 cm (forn. 51 cm) Incl. Esticador / Pos. Rec. (NC: 0477, 0490, 0940, 0945, 1185, 1190)	120,00
CEB0442	Reclinável (pneumático) de 0 / 30° p/ estofado laguna altura 51 cm (NC : 0465, 0474, 0475, 0477, 0479, 0481, 0940, 0945, 1185, 1190, 1345, 1451)	130,00
CEB0450	Reclinável (pneumático) de 0/30° 3 alturas 47 / 49 / 51 cm (forn. 51 cm) Incl. Esticador / Pos. Rec. (obriga à posição recuada da roda traseira) (NC: 0477, 0490, 0940, 0945, 1185, 1190)	130,00
CEB0455	Costas dobráveis 43 cm altura (NC: 0477, 0490, 0945)	○
CEB0460	Costas dobráveis 51 cm altura (NC: 0477, 0481, 0490, 0945)	○
<b>TIPO DE ESTOFO DE ENCOSTO</b>		
CEB0465	Sem estofado	○
CEB0475	Almofadado c/ ap. lombar - estampado NG	○
CEB0474	Almofadado Bi-Material c/ ap. Lombar e Bolsa de Encosto	◆
CEB0477	Almofadado, bi-material reg. tensão (3+1 faixas) e bolsa de encosto	○
CEB0479	Almofadado, reg. tensão (3+1 faixas) - estampado NG (inclui esticador) (NC: 0940, 0945)	50,00
CEB0481	Almofadado, Bi-Material reg. tensão (7+1 faixas) e Bolsa de Encosto (inclui esticador) (NC:0940, 0945)	50,00
CEB0490	Estofado conforto Laguna DARTEX preto 51 cm altura (NC: 0940, 0945, 1451)	200,00
<b>APOIO PERNAS / PÉS</b>		
<b>APOIO DE PERNAS DIREITO</b>		
CEB0510	Apoio de perna a 80° giratório	◆
CEB0520	Elevatório de 0° a 75°, regulável em ângulo c/ almofada lateral de apoio de perna e almofada apoio de gêmeo ajustável em altura e ângulo (inclui 0610)  (NC: 0930, 0935, 0936)	150,00
CEL0545	Apoio para amputado direito (NC: 0600, 0610, 0930, 0936)	140,00
<b>APOIO DE PERNAS ESQUERDO</b>		
CEB0560	Apoio de perna a 80° giratório	◆
CEB0570	Elevatório de 0° a 75°, regulável em ângulo c/ almofada lateral de apoio de perna e almofada apoio de gêmeo ajustável em altura e ângulo (inclui 0630)  (NC: 0930, 0935, 0936)	150,00
CEL0595	Apoio para amputado esquerdo (NC: 0620, 0630, 0930, 0936)	140,00
<b>APOIO PÉS DIREITO</b>		
CEB0600	Patim rebatível direito inclui calcanheiras	◆
CEB0610	Regulável em ângulo e profundidade inclui calcanheiras	40,00
<b>APOIO PÉS ESQUERDO</b>		
CEB0620	Patim rebatível esquerdo inclui calcanheiras	◆
CEB0630	Regulável em ângulo e profundidade inclui calcanheiras	40,00
<b>APOIO DE BRAÇOS</b>		
<b>APOIO DE BRAÇOS DIREITO (COR PRETA)</b>		<b>(VER GUIA NO FINAL DA TABELA PRP)</b>
CEB0640	Destacável direito (N°1) - secretária altura regulável 20-28 cm (NC: 0760, 0770, 0780, 0790, 0795, 1480, 1483)	○
CEB0650	Destacável direito (N°1) - braço longo altura regulável 20-28 cm (NC: 0760, 0770, 0780, 0790, 0795)	○
CEB0660	Rebatível e destacável (N°2) - secretária altura 24 cm (NC: 0740, 0750, 0780, 0790,0795, 1480, 1483)	○

Os preços recomendados ao público das opções apenas são válidos quando encomendados junto da cadeira.  
Quando pedidos como acessórios consulte a sua Ortopedia.

Código	Descrição	P.R.P. €
CEB0670	Rebatível e destacável (Nº2) - altura 24 cm braço longo (NC: 0740, 0750, 0780, 0790, 0795)	○
CEB0680	Rebatível e destacável (Nº3) - reg em altura 17-29.5cm tubular secretária (NC: 0740, 0750, 0760, 0770, 0795, 1480, 1483)	◆
CEB0690	Rebatível e destacável (Nº3) - reg em altura 19-29.5cm e prof tubular Longo (NC: 0740, 0750, 0760, 0770, 0795, 1483)	○
CEB0695	Destacável (Nº4) - secretária almofada e protetor reg. altura 21-34cm (NC : 0740, 0750, 0760, 0770, 0780, 0790,1185, 1480, 1483)	○
CEB0732	Destacável (Nº 5) - almofada hemi dartex multiposições almofada e protetor reg em altura (NC: 1185, 1480, 1483)	125,00
<b>APOIO DE BRAÇOS ESQUERDO (COR PRETA)</b>		
CEB0740	Destacável esquerdo (Nº1) - altura regulável 20-28 cm secretária (NC: 1480, 1484)	○
CEB0750	Destacável esquerdo (Nº1) - altura regulável 20-28 cm braço longo	○
CEB0760	Rebatível e destacável (Nº2) - altura 24 cm secretária (NC: 1480, 1484)	○
CEB0770	Rebatível e destacável (Nº2) - altura 24 cm braço longo	○
CEB0780	Rebatível e destacável (Nº3) - reg em altura 17-29.5cm tubular secretária (NC: 1480, 1484)	◆
CEB0790	Rebatível e destacável (Nº3) - reg em altura 19-29.5cm e prof tubular Longo (NC 1484)	○
CEB0795	Destacável (Nº4) - secretária almofada e protetor reg. altura 21-34cm (NC : 1185, 1480, 1484)	○
CEB0832	Destacável (Nº 5) - almofada hemi dartex multiposições almofada e protetor reg em altura (NC: 1185, 1480, 1484)	125,00
<b>OPÇÕES ASSENTO / ENCOSTO</b>		
CEB0840	Sem opções de assento (NC: 0905, 0906, 0907, 0930, 0935, 0936, 0940, 0945)	○
CEB0905	Apoio de cabeça/pescoço Dartex (inclui esticador) (NC : 0906, 0907, 0940, 0945)	100,00
CEB0906	Apoio de cabeça com abas laterais (inclui esticador) (NC : 0907, 0940, 0945)	170,00
CEB0907	Apoio de cabeça com suporte maçãs do rosto (inclui esticador) (NC: 0940, 0945)	210,00
CEB0920	Calcanheiras ajustáveis	◆
CEB0930	Cinto de pernas ajustável	15,00
CEB0935	Tubo do patim mais longo UL= 450-530mm (NC:0936)	50,00
CEB0936	Tubo do patim mais curto UL= 230-430mm	50,00
CEB0940	Esticador (NC: 0945)	50,00
CEB0945	Esticador dobrável (NC: 1451)	80,00
<b>CORES</b>		
CEB0961	Cinza xisto (RAL 7024 textura fina)	○
CEB0964	Branco Pérola	○
CEB0965	Verde elétrico	○
CEB0966	Preto mate	○
CEB0967	Azul Pop	○
CEB0968	Púrpura	○
CEB0969	Vermelho mate	○
CEB0980	Antracite	◆
<b>SUPORTE DA FORQUETA</b>		
CEB0995	Standard	◆
<b>RODAS DIANTEIRAS</b>		
CEB1000	8" X 1.1/4" pneumáticas	○
CEB1010	8" X 1.1/4" pneu preto maciço	◆
CEB1020	8" X 2" pneumáticas	○
CEB1030	8" X 2" pneu preto maciço	○
CEB1049	6" X 1.1/4" Semi-maciço	○
CEB1050	6" X 1.1/4" pneu preto maciço	○
CEB1051	5" X 1.1/4" maciço (NC: 1125)	○
CEB1052	5" X 1.1/2"semi- maciço (NC: 1125)	○
<b>RODAS TRASEIRAS</b>		
CEB1060	24" x 1,3/8" pneumáticas jante enraçada (NC: 1261)	◆
CEB1070	24" x 1,3/8" pneumáticas jante nylon (NC: 1260, 1261, 1280)	20,00
CEB1080	24" x 1,3/8" maciço jante enraçada (NC: 1261)	○
CEB1081	24" x 1,3/8" pneu maciço preto jante enraçada (NC: 1261)	○
CEB1090	24" x 1,3/8" maciço jante nylon (NC: 1260, 1261, 1280)	20,00

Os preços recomendados ao público das opções apenas são válidos quando encomendados junto da cadeira.  
Quando pedidos como acessórios consulte a sua Ortopedia.

Código	Descrição	P.R.P. €		
CEB1100	22" x 1.3/8" pneumáticas jante enraçada (NC: 1260)	○		
CEB1110	22" x 1.3/8" maciço jante enraçada (NC: 1260)	○		
CEB1116	20" x 1.3/8" maciço jante enraçada (NC: 1170, 1260, 1280)	○		
CEB1125	12" x 2" pneu preto maciço jante nylon (NC: 1140, 1150, 1180, 1185, 1190, 1260, 1261)	○		
<b>TIPO ARO-MOTOR</b>				
CEB1140	Aro-motor em alumínio pré-anodizado	◆		
CEB1150	Aro-motor com cobertura anti-derrapante preta	50,00		
<b>TIPO DE EIXO TRASEIRO</b>				
CEB1170	Eixo fixo (NC: 1185, 1365)	○		
CEB1180	Eixo de extração rápida	◆		
<b>POSIÇÃO DE EIXO TRASEIRO</b>				
CEB1185	Posição ativa eixo 37,5mm à frente do tubo de encosto (NC: 1345, 1365)	○		
CEB1190	Posição standard eixo 25mm à frente do tubo de encosto	◆		
CEB1200	Posição passiva eixo 25mm atrás do tubo de encosto	○		
CEB1201	Posição bi-amputado extensão eixo 60 mm regulável até 85 mm (NC: 1280,1365)	85,00		
<b>BOMBA DE AR</b>				
CEB1220	Sem bomba de ar	○		
CEB1230	Bomba de ar e suporte	◆		
<b>OPÇÕES DE CHASSIS</b>				
CEB1240	Sem opções de chassis (NC : 1260, 1261)	◆		
CEB1260	Par protetores de raios 24" (preto) (NC: 1261)	100,00		
CEB1261	Par protetores de raios 22" e 20" (transparente)	100,00		
<b>TIPO DE TRAVÕES</b>				
CEB1270	Travão standard de empurrar	◆		
CEB1280	Travão de acompanhante (inclui travão standard de empurrar)	220,00		
<b>OPÇÕES DE SEGURANÇA</b>				
CEB1340	Sem opções de segurança (NC: 1345, 1360, 1361, 1362, 1363, 1364,1365, 1370, 1375, 1390)	◆		
CEB1345	Kit de Transporte (inclui cinto) (NC: 1360, 1363, 1364)	45,00		
CEB1360	Cinto de segurança com fivela (NC: 1361, 1362, 1363, 1364)	20,00		
CEB1361	Cinto pélvico BODYPOINT 2 pontos, ajuste central, fivela metálica PB, tam. M (NC: 1362, 1363, 1364)	120,00		
CEB1362	Cinto pélvico BODYPOINT 2 pontos, ajuste central, fivela metálica PB, tam L (NC: 1363, 1364)	120,00		
CEB1363	Cinto pélvico BODYPOINT 4 pontos, ajuste central, fivela metálica PB, tamanho M (NC: 1364)	140,00		
CEB1364	Cinto pélvico BODYPOINT 4 pontos, ajuste central, fivela metálica PB, tamanho L	140,00		
<b>Para mais opções de Cintos de Posicionamento BODYPOINT, por favor consulte a Tabela PRP BODYPOINT</b>				
CEB1365	Kit transferência (rodas 4") - anti-barreiras	40,00		
CEB1370	Par rodas anti-volteio (NC: 1375, 1440, 1441)	50,00		
CEB1375	Par rodas anti-volteio com ponteiras (NC : 1440, 1441)	75,00		
CEB1390	Extensão da alavanca do travão	25,00		
<b>OPÇÕES PARA O ACOMPANHANTE</b>				
CEB1420	Sem opções para o acompanhante (NC: 1430, 1440, 1441, 1451)	◆		
CEB1430	Suporte de bengalas / canadianas	25,00		
CEB1440	Ponteira traseira direita	20,00		
CEB1441	Ponteira traseira esquerda	20,00		
CEB1451	Suporte de Soro (apenas c/ opção 0940 - esticador)	40,00		
<b>ACESSÓRIOS</b>				
CEB1460	Sem acessórios (NC: 1480, 1483, 1484, 1485)	◆		
CEB1480	Mesa acrílica (NC: 1483, 1484, 1485)	140,00		
CEB1483	Meio tabuleiro, rebatível, dta. (NC: 1484)	100,00		
CEB1484	Meio tabuleiro, rebatível, esq.	100,00		
CEB1485	Almofada conforto para meio tabuleiro (com CEB1483 ou CEB1484 apenas)	80,00		
<b>PREÇO TOTAL</b>				
<b>GUIA APOIOS DE BRAÇOS</b>				
(Nº1)  0640/0740	(Nº2)  0660/0760	(Nº3)  0680/0780	(Nº4)  0695/0795	(Nº5)  0732/0832

Os preços recomendados ao público das opções apenas são válidos quando encomendados junto da cadeira.  
Quando pedidos como acessórios consulte a sua Ortopedia.