

INVACARE PORTUGAL II, Lda

Rua da Estrada Velha, nº 949 - 4465-784 Leça do Balio - Portugal
 Portugal@invacare.com - www.invacare.pt



Yes, you can.®

P.R.P.

Válido a partir de fevereiro de 2019, Acresce IVA à taxa legal em vigor

<p>Invacare® Matrix CE</p> <p>Código ISO - 12 24 30 - Encostos para Posicionamento Matrix</p> <p>Os Encostos Matrix da Invacare foram desenvolvidos para oferecer um suporte postural ótimo. Vários modelos e tamanhos à escolha permitem responder a diferentes necessidades clínicas (desde utilizadores ativos - Matrix MX2 Posture Back) - àqueles que necessitam de mais suporte postural - Matrix Posture Back). Todos incluem espuma de alta qualidade Matrix e capa destacável de fácil remoção e lavável. Várias opções de Hardware de Fixação (VER TABELA)</p> <div style="text-align: right;">  </div>	<p>Data:</p> <p>Ortopedia:</p> <p>Nome Utilizador:</p> <p>Nº da Encomenda:</p>
---	--

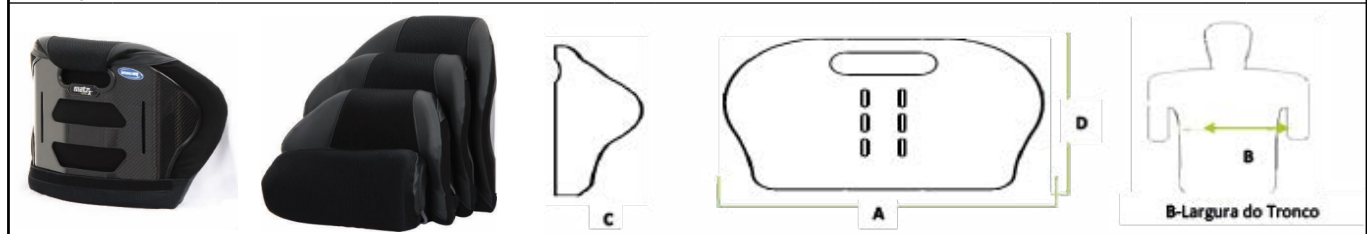
Pf marque o seu pedido com uma cruz Característica standard Sem acréscimo NC: Não compatível com opção XXX

Peso do utilizador = **kg.**

Etapa 1 : Escolha o tipo de encosto		PRP
Tipo de Encosto (inclui cunha lombar)		
Encosto em Carbono MatrX MX2 (Sem hardware de fixação - escolher na etapa 3) Profundidade 76 mm - Peso máx. Utilizador: 113 kg		790,00
Encosto MatrX Elite (Sem hardware de fixação - escolher na etapa 3) Profundidade 80 mm - Peso máx. Utilizador: 136 kg		440,00
Encosto MatrX Elite Profundo (Sem hardware de fixação - escolher na etapa 3) Profundidade 160 mm - Peso máx. Utilizador: 136 kg		490,00
Encosto MatrX Posture Back (Sem hardware de fixação - escolher na etapa 3) Profundidade 130 mm - Peso máx. Utilizador: 136 kg		520,00
Encosto MatrX Posture Back Profundo (Sem hardware de fixação - escolher na etapa 3) Profundidade 180 mm - Peso máx. Utilizador: 136 kg		535,00
Encosto MatrX Posture Back Max - Inclui Hardware Fixação Reforçado - Profundidade 130 mm - Peso máx. Utilizador: 227 kg		895,00
Encosto MatrX Posture Back Max Profundo - Inclui Hardware Fixação Reforçado - Profundidade 180 mm - Peso máx. Utilizador: 227 kg		995,00

Etapa 2 : Escolha o tamanho do encosto						
Encosto carbono MatrX MX2 (sem hardware fixação)						
Profundidade do encosto: 76 mm (C) -Peso máx. utilizador: 113 kg						
Largura do Tronco (B)	Largura do Encosto (A)(2)	Altura do Encosto (D)				Aplicável em cadeiras de rodas com largura de assento
		150 mm	230 mm	310 mm	410 mm	
≤260mm	355mm	1629002	1629003	1629004	1629005	360mm - 380mm
≤310mm	380mm	1629006	1629007	1629008	1629009	380mm - 410mm
≤330mm	405mm	1629010	1629011	1629012	1629013	410mm - 430mm
≤360mm	430mm	1629014	1629015	1629016	1629017	430mm - 460mm
≤410mm	455mm	1629018	1629019	1629020	1629021	460mm - 480mm

(2)Largura real com a almofada de encosto instalada.



Encosto MatrX Elite e Elite TR (códigos a sombreado incluem o hardware de fixação do apoio de cabeça)

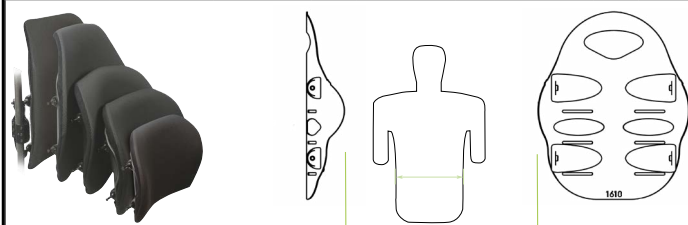
Profundidade do encosto: 80 mm (C) - Peso máx. utilizador: 136 kg

Largura do Tronco (B)	Largura do Encosto (A)(2)	Altura do Encosto (D)								510 mm ELITE TR	Aplicável em cadeiras de rodas com largura de assento (1)	
		260 mm	310 mm	360 mm	410 mm	460 mm	510 mm	510 mm	510 mm			
≤230mm	330 mm				1545091	1545092						330mm - 360mm
≤260mm	360 mm	1545093	1545094	1545095	1545096	1545097		1545098				360mm - 380mm
≤280mm	380 mm	1545099	1532092		1532093	1545100		1532094				380mm - 410mm
≤310mm	410 mm	1545101	1515719		1515720	1545102		1517754		1580029		410mm - 430mm
≤330mm	430 mm	1545104	1515721		1515722	1545105		1517755		1580030		430mm - 460mm
≤360mm	460 mm	1545107	1515723		1515724	1545108		1517756		1580031		460mm - 480mm
≤380mm	480 mm	1545110	1515725		1515726	1545111		1517757		1580032		480mm - 510mm
≤410mm	510 mm	1545113	1532095		1532096	1545114		1532097		1580033		510mm - 530mm

(1)A utilização de Pinos Compridos de 50mm permite a aplicação dos encostos em cadeiras com uma largura de assento superior a 50 mm.

(2)Largura real com a almofada de encosto instalada.

(3)Recomendamos a escolha de um encosto 20 mm mais largo se tiver necessidade de aplicar apoios de tronco.



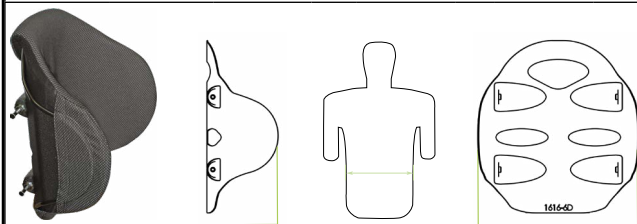
Encosto MatrX Elite Profundo (códigos a sombreado incluem o hardware de fixação do apoio de cabeça)

Profundidade do encosto: 160 mm (C) - Peso máx. utilizador: 136 kg

Largura do Tronco (B)	Largura do Encosto (A)(2)	Altura do Encosto (D)								510 mm Full Back	Aplicável em cadeiras de rodas com largura de assento (1)
		260 mm	310 mm	360 mm	410 mm	460 mm	510 mm	510 mm	510 mm		
≤260mm	360 mm		1543504		1543505	1543506					360mm - 380mm
≤280mm	380 mm		1543508		1543509	1543510		1543511			380mm - 410mm
≤310mm	410 mm		1543512		1543513	1543514		1543515			410mm - 430mm
≤330mm	430 mm		1543516		1543517	1543518		1543519			430mm - 460mm
≤360mm	460 mm		1543520		1543521	1543522		1543523			460mm - 480mm
≤380mm	480 mm		1543524		1543525	1543526		1543987			480mm - 510mm
≤410mm	510 mm		1543988		1543989	1543990		1543991			510mm - 530mm

(1)A utilização de Pinos Compridos de 50mm permite a aplicação dos encostos em cadeiras com uma largura de assento superior a 50 mm.

(2)Largura real com a almofada de encosto instalada.



Encosto MatrX Posture Back (sem hardware fixação)						
Profundidade do encosto: 130 mm (C) - Peso máx. utilizador: 136 kg						
Largura do Tronco (B)	Largura do Encosto (A)(2)	Altura do Encosto (D)			Aplicável em cadeiras de rodas com largura de assento(1)	
		310 mm	410 mm	510 mm		
≤260mm	360mm	1544783	1544784		330mm - 380mm	
≤310mm	410mm	1544785	1515727	1515728	380mm - 430mm	
≤330mm	430mm	1544786	1515729	1515730	410mm - 460mm	
≤360mm	460mm	1544787	1515731	1515732	430mm - 480mm	
≤410mm	510mm	1544788	1518131	1518132	480mm - 530mm	
(1)A utilização de Pinos Compridos de 50mm permite a aplicação dos encostos em cadeiras com uma largura de assento 50 mm superior.						
(2)Largura real com a almofada de encosto instalada.						
Encosto MatrX Posture Back Profundo (sem hardware fixação)						
Profundidade do encosto: 180 mm (C) - Peso máx. utilizador: 136 kg						
Largura do Tronco (B)	Largura do Encosto (A)(2)	Altura do Encosto (D)			Aplicável em cadeiras de rodas com largura de assento(1)	
		310 mm	410 mm	510 mm		
≤260mm	360mm	1545001	1545002		330mm - 380mm	
≤310mm	410mm	1545003	1545058	1545059	380mm - 430mm	
≤330mm	430mm	1545060	1545061	1545062	410mm - 460mm	
≤360mm	460mm	1545063	1545064	1545065	430mm - 480mm	
≤410mm	510mm	1545066	1545067	1545068	480mm - 530mm	
(1)A utilização de Pinos Compridos de 50mm permite a aplicação dos encostos em cadeiras com uma largura de assento 50 mm superior.						
(2)Largura real com a almofada de encosto instalada.						
						
Encosto MatrX Posture Back Max (incluído hardware fixação reforçado)						
Profundidade do encosto: 130 mm (C) - Peso máx. utilizador: 227 kg						
Largura do Tronco (B)	Largura do Encosto (A)(2)	Altura do Encosto (D)		Aplicável em cadeiras de rodas com largura de assento		
		410 mm	510 mm			
≤410mm	510mm	1544538	1544657	510mm - 530mm		
≤460mm	560mm	1544658	1544659	560mm - 590mm		
≤510mm	610mm	1544660	1544661	610mm - 640mm		
(2)Largura real com a almofada de encosto instalada.						
						
Encosto MatrX Posture Back Max Profundo (Incluído hardware fixação reforçado)						
Profundidade do encosto: 180 mm (C) - Peso máx. utilizador: 227 kg						
Largura do Tronco (B)	Largura do Encosto (A)(2)	Altura do Encosto (D)		Aplicável em cadeiras de rodas com largura de assento		
		410 mm	510 mm			
≤410mm	510mm	1543486	1543487	510mm - 530mm		
≤460mm	560mm	1543488	1543489	560mm - 590mm		
≤510mm	610mm	1543490	1543491	610mm - 640mm		
(2)Largura real com a almofada de encosto instalada.						

Etapa 3 : Escolha a fixação			P.R.P.
Fixações para Encostos Matrx			
1545275	Fixação Standard para encostos Elite e Posture Back, par		150,00
1545277	Fixação Fixa Space-Saver para encostos Elite e Posture Back, par		150,00
1545278	Fixação Split para encostos Elite e Posture Back, par (aconselhado para montagem em cadeiras de chassis rígido ou com esticador soldado)		185,00
1544776	Fixação Standard reforçada para encosto Max, par		300,00
1629027	Hardware fixo em fibra de carbono, para encosto Matrx MX2, par		250,00
1629028	Hardware de extração rápida para encosto Matrx MX2, par		200,00
Etapa 4 : Escolha os Acessórios			P.R.P.
Acessórios para Encostos Matrx			
Código ISO 12 24 30 - Apoios de Tronco			
1630141	Apoio de tronco fixo (completo) para encosto MX2 , almofada 115mm x 76mm (unidade)		90,00
1545167	Apoio de tronco fixo (completo), esquerdo, tamanho L		85,00
1545168	Apoio de tronco fixo (completo), direito, tamanho L		85,00
1545172	Apoio de tronco fixo (completo), esquerdo, tamanho S		85,00
1545225	Apoio de tronco fixo (completo), direito, tamanho S		85,00
1545169	Apoio de tronco Offset (completo) esquerdo fixo (posição alta ou baixa) tamanho L		150,00
1545170	Apoio de tronco Offset (completo) direito fixo (posição alta ou baixa) tamanho L		150,00
1551913	Hardware para Apoio de Tronco rebatível (dto ou esq.) - unid. [selecionar almofada]		125,00
1544798	Hardware para Apoio de Tronco Offset rebatível esq. [selecionar almofada]		125,00
1544799	Hardware para Apoio de Tronco Offset rebatível dto. [selecionar almofada]		125,00
1544238	Almofada lateral Elite, tamanho L		105,00
1544239	Almofada lateral Elite, tamanho M		105,00
1544291	Almofada lateral Elite, tamanho S		105,00
1544292	Almofada lateral Elite, tamanho XS		105,00
Código ISO 12 24 30 - Apoio de Cabeça (NC com encosto MX2)			
1544187	Fixação de Apoio de Cabeça para encosto c/ largura 460 a 510 mm (apenas necessário p/ encosto Elite e Elite Profundo)		25,00
1544188	Fixação de Apoio de Cabeça para encosto c/ largura 330 a 430 mm (apenas necessário p/ encosto Elite e Elite Profundo)		25,00
1544189	Fixação de Apoio de Cabeça para encosto c/ largura 310mm (apenas necessário p/ encosto Elite e Elite Profundo)		25,00
PARA MAIS INFORMAÇÕES SOBRE APOIOS DE CABEÇA, PF CONSULTE A TABELA DOS APOIOS DE CABEÇA ELAN			
Outros Acessórios (compatíveis com toda a gama de encostos Matrx)			
1544237	Kit Pinos de montagem compridos (+50 mm; 4 un.) - p/ aplicação dos encostos em cadeiras 50 mm mais largas		45,00
1551799	Capa de Privacidade - tamanho XS (260 x 410 mm)		50,00
1551800	Capa de Privacidade - tamanho S (330 x 410 mm)		50,00
1551903	Capa de Privacidade - tamanho M (380 x 410 mm)		50,00
1551904	Capa de Privacidade - tamanho L (430 x 410 mm)		50,00
Encosto Conforto Invacare Flo-Tech - Código ISO 122430			
FBBI	Flo-Tech encosto conforto, capa de tecido		115,00
FBBI/LUM	Flo-Tech encosto conforto com cunha lombar, capa de tecido		125,00
PREÇO TOTAL			



Fixação Std

Fixação Split



1629027

1629028



Apoios de tronco Offset, rebatíveis



Apoios de tronco rebatível



Apoios de tronco Offset, fixos



Apoios de tronco fixos



Fixação do Apoio de Cabeça



Capa de privacidade

