

INVACARE PORTUGAL II, Lda

Rua da Estrada Velha, n.º 949 - 4465-784 Leça do Balio - Portugal
Portugal@invacare.com - www.invacare.pt



Yes, you can.®

P.R.P.

Válido a partir de Junho de 2020, Acresce IVA à taxa legal em vigor

Küschall® K-SERIES 2.0



Código ISO - 12 22 03

Cadeira de rodas manual liga leve, chassis rígido de alumínio hidroformado com estrutura frontal a 90º ou 75º, perfil frontal ergonómico, encosto rebatível sobre o assento com ajuste em ângulo e sistema de bloqueio e transporte pela barra com perfil ergonómico, sistema modular do assento com ajuste em altura, profundidade e eixo ajustável, estofado do encosto regulável em tensão, protetores de roupa com ou sem rebordo em composite ou carbono, patim único hidroformado (titânio e carbono como opção), forquetas dianteiras soldadas no chassis com rolamentos integrados. Diferentes ângulos de chassis disponíveis (75º, 90º, tapered). Kit de personalização com decalques premium (BOLD ou TAG). Grande número de ajustes, tamanhos e opções disponíveis



matrx
SEATING SERIES



Peso : a partir de 7.8 kg.

Peso de transporte: a partir de 5,1 kg*

Peso máximo do utilizador : 130 kg.



Data:

Ortopedia:

Nome Utilizador:

Nº da Encomenda:

Pf marque o seu pedido com uma cruz Característica standard Sem acréscimo NC: Não compatível com opção XXX

Peso do utilizador = kg.

Código	Descrição	P.R.P. €
DKA0067	◆ KÜSCHALL K-SERIES 2.0	3.200,00
MYKÜSCHALL		
DKA0000	FABRICO ESPECIAL MYKÜSCHALL	
ASSENTO		
CHASSIS Material / Ângulo / Tipo		
DKA1040	Chassis de Alumínio 75º (NC : 1475, 1490, 1495)	<input type="radio"/>
DKA1050	Chassis de Alumínio 75º - TAPERED (NC : 1475, 1490, 1495, 1740, 1745, 1750, 3230)	<input type="radio"/>
DKA1060	Chassis de Alumínio 75º +50MM (NC : 1410, 1420, 1435, 1740, 1745, 1750, 1755, 1760)	150,00
DKA1070	◆ Chassis de Alumínio 90º (NC : 1475, 1490, 1495, 5300, 5350, 5400, 5450, 5500)	◆
DKA1080	Chassis de Alumínio 90º - TAPERED (NC : 1475, 1490, 1495, 1740, 1745, 1750, 3230, 5300, 5350, 5400, 5450, 5500)	<input type="radio"/>
DKA1090	Chassis de Alumínio 90º +50 MM (NC : 1410, 1420, 1435, 1740, 1745, 1750, 1755, 1760, 5300, 5350, 5400, 5450, 5500)	150,00
SUSPENSÃO (Só para altura assento-chão traseira RSTF > 43 cm)		
DKA1200	Suspensão de assento 40-65 KG (NC : 1310, 1350, 1355, 1410, 1520, 6030, 6040, 6950)	310,00
DKA1210	Suspensão de assento 65-85 KG (NC : 1310, 1350, 1355, 1410, 1520, 6030, 6040, 6950)	310,00
DKA1220	Suspensão de assento 85-100 KG (NC : 1310, 1350, 1355, 1410, 1520, 6030, 6040, 6950)	310,00
LARGURA DE ASSENTO (SW)		
DKA1310	320 MM (NC : 2050, 2300, 2305, 2310, 2315, 2320, 2325, 2335, 2340, 2345, 2350, 2610, 2630, 2720, 2730)	<input type="radio"/>
DKA1315	340 MM (NC : 2300, 2305, 2310, 2315, 2320, 2325, 2335, 2340, 2345, 2350, 2720, 2730)	<input type="radio"/>
DKA1320	360 MM	<input type="radio"/>
DKA1325	380 MM	<input type="radio"/>
DKA1330	◆ 400 MM	◆
DKA1335	420 MM	<input type="radio"/>
DKA1340	440 MM (NC : 2210, 2630)	<input type="radio"/>
DKA1345	460 MM (NC : 2210, 2630)	<input type="radio"/>
DKA1350	480 MM (NC : 2210, 2300, 2305, 2310, 2315, 2345, 2630, 3230)	<input type="radio"/>
DKA1355	500 MM (NC : 2210, 2300, 2305, 2310, 2315, 2345, 2630, 3210, 3230)	<input type="radio"/>
PROFUNDIDADE DO ASSENTO (SD)		
DKA1410	350 MM (NC: 1500, 1510, 2630, 2720, 2730)	50,00

NOTA: Em caso de renovação da cadeira, recomendamos que proceda a uma nova medição. Uma atualização do modelo pode envolver alterações nas medições e na posição sentada do utilizador



1040 1050

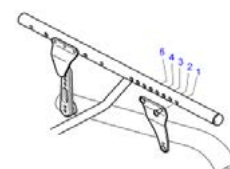


1200
1210
1220



Os preços recomendados ao público das opções apenas são válidos quando encomendados junto da cadeira. Quando pedidos como acessórios consulte a sua Ortopedia.

Código	Descrição	P.R.P. €
DKA1420	375 MM (NC : 2720, 2730)	○
DKA1435	400 MM	○
DKA1450	◆ 425 MM	◆
DKA1465	450 MM (NC : 2630)	○
DKA1475	475 MM (NC : 2630)	○
DKA1490	500 MM (NC : 2630)	○
DKA1495	525 MM (NC : 2630, 2610)	○
POSIÇÃO DE ASSENTO (SP) Posição 1 é a mais ativa, posição 5 menos ativa		
DKA1500	Posição 1 = 140mm NC DDA0411	○
DKA1510	Posição 2 = 125mm NC DDA0411	○
DKA1520	◆ Posição 3 = 110mm	◆
DKA1530	Posição 4 = 95mm	○
DKA1540	Posição 5 = 80 mm	○
ALTURA DO ENCOSTO (BH)		
DKA1600	Altura do encosto depende do encosto escolhido (NC : 2100, 2210, 2220, 2230, 7600)	○
DKA1605	270 MM (NC : 2150, 2240, 0703, 7600)	○
DKA1610	285 MM (NC : 2150, 2240, 7600)	○
DKA1615	300 MM (NC : 2150, 2240, 7600)	○
DKA1620	315 MM (NC : 2150, 2240, 7600)	○
DKA1625	330 MM (NC : 2150, 2240, 7600)	○
DKA1630	345 MM (NC : 2150, 2240, 7600)	○
DKA1635	360 MM (NC : 2150, 2210, 2240, 7600)	○
DKA1640	◆ 375 MM (NC : 2150, 2210, 2240, 7600)	◆
DKA1645	390 MM (NC : 2150, 2210, 2240, 7600)	○
DKA1650	405 MM (NC : 2150, 2210, 2240)	○
DKA1655	420 MM (NC : 2150, 2210, 2240)	○
DKA1660	435 MM (NC : 2150, 2210, 2240)	○
DKA1665	450 MM (NC : 2150, 2210, 2240)	○
DKA1670	465 MM (NC : 2150, 2210, 2240)	○
DKA1675	480 MM (NC : 2150, 2210, 2240)	○
ALTURA ASSENTO / CHÃO DIANTEIRA (FSTF)		
DKA1740	450 MM (NC : 5300, 5350, 5400, 5450, 5500)	○
DKA1745	460 MM (NC : 5300, 5350, 5400, 5450, 5500)	○
DKA1750	470 MM (NC : 5300, 5350, 5400, 5450, 5500)	○
DKA1755	480 MM	○
DKA1760	490 MM	○
DKA1765	◆ 500 MM	◆
DKA1770	510 MM	○
DKA1775	520 MM	○
ALTURA ASSENTO / CHÃO TRASEIRA (RSTF)		
DKA1815	390 MM (NC : 3490, 3495, 6420, 6430)	○
DKA1820	400 MM (NC : 3490, 3495, 6430)	○
DKA1825	410 MM (NC : 3490, 3495)	○
DKA1830	420 MM	○
DKA1835	◆ 430 MM	◆
DKA1840	440 MM	○
DKA1845	450 MM	○
DKA1850	460 MM	○
DKA1855	470 MM	○
DKA1860	480 MM	○
DKA1865	490 MM (NC : 6410)	○
MEDIDA ASSENTO-PATIM (JOELHO AO CALCANHAR) - (LLL) 75°: LLL ≤ FSTF -30MM; 90°: LLL ≤ FSTF -40MM		
DKA1918	290 MM	○
DKA1920	300 MM	○
DKA1922	310 MM	○
DKA1924	320 MM	○
DKA1926	330 MM	○



DKA1500 a DKA1540



DKA1500 a DKA1540

Código	Descrição	P.R.P. €
DKA1928	340 MM	○
DKA1930	350 MM	○
DKA1932	360 MM	○
DKA1934	370 MM	○
DKA1936	380 MM	○
DKA1938	390 MM	○
DKA1940	400 MM	○
DKA1942	410 MM	○
DKA1944	420 MM	○
DKA1946	◆ 430 MM	◆
DKA1948	440 MM	○
DKA1950	450 MM	○
DKA1952	460 MM	○
DKA1954	470 MM	○
DKA1956	480 MM	○
ENCOSTO		
MATERIAL DO ENCOSTO		
DKA2000	◆ Alumínio	◆
DKA2050	Titânio (NC : 2150, 2430, 7600)	200,00
BARRA DO ENCOSTO		
DKA2100	◆ Standard, com barra de encosto (NC : 2240, 2300, 2305, 2310, 2315, 2320, 2325, 2335, 2340, 2345, 2350, 2440)	◆
DKA2150	Encosto com barra de encosto mais baixa (NC : 2210, 2220, 2230, 2430)	○
TELA DE ENCOSTO		
DKA2210	Encosto Light (NC : 2300, 2305, 2310, 2315, 2320, 2325, 2335, 2340, 2345, 2350, 2430, 2440)	125,00
DKA2220	◆ Regulável em tensão tecido preto premium (NC : 2300, 2305, 2310, 2315, 2320, 2325, 2335, 2340, 2345, 2350, 2440)	◆
DKA2230	Aero-Back regulável em tensão (NC : 2300, 2305, 2310, 2315, 2320, 2325, 2335, 2340, 2345, 2350, 2440)	250,00
DKA2240	Sem tela de encosto	○
ENCOSTOS MATRX		
DKA2300	Matrx MX2, altura 150 mm (inclui hardware de extração rápida) NC com SW ≤ 340 MM AND SW ≥ 480 MM	990,00
DKA2305	Matrx MX2, altura 230 mm (inclui hardware de extração rápida) NC com SW ≤ 340 MM AND SW ≥ 480 MM	990,00
DKA2310	Matrx MX2, altura 305 mm (inclui hardware de extração rápida) NC com SW ≤ 340 MM AND SW ≥ 480 MM	990,00
DKA2315	Matrx MX2, altura 405 mm (inclui hardware de extração rápida) NC com SW ≤ 340 MM AND SW ≥ 480 MM	990,00
DKA2320	Matrx Elite Deep, altura 310 mm (inclui hardware de extração rápida) NC com SW ≤ 340 MM (NC : 2410, 2420, 2450)	640,00
DKA2325	Matrx Elite Deep, altura 410 mm (inclui hardware de extração rápida) NC com SW ≤ 340 MM (NC : 2410, 2420, 2450)	640,00
DKA2335	Matrx Elite Standard, altura 260 mm (inclui hardware de extração rápida) NC com SW ≤ 340 MM (NC : 2410, 2420, 2450)	590,00
DKA2340	"Matrx Elite Standard, altura 310 mm (inclui hardware de extração rápida) " NC com SW ≤ 340 MM (NC : 2410, 2420, 2450)	590,00
DKA2345	Matrx Elite Standard, altura 360 mm (inclui hardware de extração rápida) NC com SW ≤ 340 MM AND SW ≥ 480 MM (NC : 2410, 2420, 2450)	590,00
DKA2350	Matrx Elite Standard, altura 410 mm (inclui hardware de extração rápida) NC com SW ≤ 340 MM (NC : 2410, 2420, 2450)	590,00



2000/
2100



2220



2210



2220



2230



2335-2350



2320-2325



2300-2315

INFORMAÇÃO IMPORTANTE
PARA MONTAGEM DE
ENCOSTOS

No caso de montar um encosto personalizado, verifique se a altura total do encosto (BH) não excede 465 mm.

Os preços recomendados ao público das opções apenas são válidos quando encomendados junto da cadeira.
Quando pedidos como acessórios consulte a sua Ortopedia.

Código	Descrição	P.R.P. €
PUNHOS		
DKA2400	◆ Sem punhos	◆
DKA2410	Punhos fixos curtos	○
DKA2420	Punhos fixos Longos	○
DKA2430	Punhos c/ altura regulável (mont. Exterior) NC com BH 285 até 330 & apoio de braço tubular	200,00
DKA2440	Punhos reguláveis em altura, integrados	250,00
DKA2450	Punhos dobráveis NC com BH 315 até 330 & apoio de braço tubular	275,00
ÂNGULO ENCOSTO (BA)		
DKA2500	74°	○
DKA2520	78°	○
DKA2540	◆ 82°	◆
DKA2560	86°	○
DKA2580	90°	○
DKA2590	94°	○
ASSENTO		
TELA DE ASSENTO		
DKA2600	◆ STANDARD	◆
DKA2610	Regulável em tensão (Não é possível com prof. ass. 52,5 cm)	90,00
DKA2630	Tela Light	90,00
ALMOFADA		
DKA2700	Almofada standard, 60mm com espuma visco no topo	80,00
DKA2710	FLO-TECH LITE	125,00
DKA2720	MATR X LIBRA SW 360 MM apenas com SD 400/425 MM	399,00
BOLSAS DE ASSENTO		
DKA2800	Bolsa de assento amovível (sistema fecho tipo mochila junto da lona de assento)	75,00
TIPO DE BOLSAS DE ASSENTO		
DKA2900	Bolsa pequena (instalada debaixo do assento)	25,00
DKA2910	Bolsa grande (instalada debaixo do assento)	30,00
APOIO DE PÉS		
TIPO DE MATERIAL DO TUBO DE APOIO DE PÉS		
DKA3200	◆ rígido em alumínio hidroformado, plataforma aberta	◆
DKA3210	rígido em titânio, plataforma aberta	100,00
DKA3220	em carbono, ajustável em ângulo, plataforma fechada (NC : 3290)	150,00
DKA3230	rebatível lateralmente, ajustável em ângulo NC com SW 480 - 500 MM (NC : 3290)	275,00
COBERTURA P/ APOIO DE PÉS		
DKA3290	Cobertura apoio de pés	100,00
GUARDAS LATERAIS		
PROTECTORES DE ROUPA		
DKA3405	Protetores de roupa rebatíveis, composite sem rebordo - Nova opção	○
DKA3420	Protetores de roupa rebatíveis, carbono sem rebordo - Novo Desenho!	○
DKA3440	Protetores de roupa destacaveis, carbono com rebordo - Novo Desenho! (NC : 3490, 3495)	150,00
DKA3450	Protetores de roupa destacaveis, composite com rebordo - Novo Desenho! (NC : 3490, 3495)	◆
APOIO DE BRAÇOS		
DKA3480	Tubulares almofadados, reg. Altura, rebatíveis e destacáveis (NC : 6950)	225,00
DKA3490	Laterais, reguláveis em altura, curtos NC com RSTF < 420 MM	250,00
DKA3495	Laterais, reguláveis em altura, longos NC com RSTF < 420 MM	250,00
CHASSIS		
COR DO CHASSIS		
DKA4000	◆ Preto espacial Personalização com decalque BOLD ou TAG	◆
DKA4010	Cinzentos antracite Personalização com decalque BOLD ou TAG	○



2440



2420



2410



2430



2450



2500-2590



2630



2720



2900/2910



2800



2700



3220

3230

3290



3200

3210



3405




3420



3440



3450



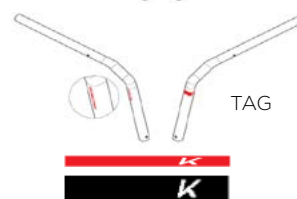
3480

Os preços recomendados ao público das opções apenas são válidos quando encomendados junto da cadeira.
Quando pedidos como acessórios consulte a sua Ortopedia.

Código	Descrição	P.R.P. €
DKA4020	Branco Personalização com decalque BOLD ou TAG (NC : 4220)	○
DKA4030	Vermelho Carmin Personalização com decalque BOLD ou TAG	○
DKA4040	Azul Celeste Personalização com decalque BOLD ou TAG	○
DKA4100	Preto Brilhante Personalização apenas com decalque TAG (NC : 4190)	350,00
DKA4110	Cinza Aço Personalização apenas com decalque TAG (NC : 4190)	350,00
DKA4120	Cinza Xisto Personalização apenas com decalque TAG (NC : 4190)	350,00
DKA4130	Cinza claro Personalização apenas com decalque TAG (NC : 4190)	350,00
DKA4140	Azul Real Personalização apenas com decalque TAG (NC : 4190)	350,00
DKA4150	Vermelho Rubi Personalização apenas com decalque TAG (NC : 4190)	350,00
DKA4160	Cinzentos Fumado Personalização apenas com decalque TAG (NC : 4190)	350,00
DKA4170	Laranja dinamite Personalização apenas com decalque TAG (NC : 4190)	350,00
DKA4180	Verde floresta Personalização apenas com decalque TAG (NC : 4190)	350,00
DKA4050	Cor especial Fornecer código RAL/ informação adicional (NC : 4190)	Sob Consulta My Kuschal
ESTILO DO DECALQUE		
DKA4190	BOLD (NC : 4300, 4310)	95,00
DKA4195	◆ TAG (NC : 4200, 4210, 4220, 4230, 4240, 4250)	◆
COR DO DECALQUE BOLD		
DKA4200	Preto	○
DKA4210	Cinza Escuro	○
DKA4220	Cinza Claro	○
DKA4230	Vermelho	○
DKA4240	Azul	○
DKA4250	Dourado	○
COR DO DECALQUE TAG		
DKA4300	Preto	○
DKA4310	◆ Vermelho	◆
RODAS DIANTEIRAS		
RODAS DIANTEIRAS		
DKA5000	3" Superdesportiva	60,00
DKA5050	4" Everyday c/ borracha preta	○
DKA5100	◆ 4" Comfort Preta	◆
DKA5150	4" Starec preto	60,00
DKA5200	4" Frog Legs com jante e eixo preto	95,00
DKA5250	4" Frog Legs com jante cinza e eixo preto	95,00
DKA5300	5" Everyday c/ borracha preta	○
DKA5350	5" Comfort Preta	○
DKA5400	5" Starec preta	60,00
DKA5450	5" Frog Legs com jante de alumínio preta e eixo preto	95,00
DKA5500	5" Frog Legs com jante de alumínio cinza e eixo preto	95,00
RODAS TRASEIRAS		
FIXAÇÃO DE RODAS TRASEIRAS		
DKA6020	◆ Fixação standard (NC : 6100, 6110, 6120, 6130, 6140, 6230, 6240)	◆
DKA6030	Extensão da roda traseira "Light" (Posição 1 a 3) NC com RSTF < 410 MM (NC : 6070, 6130, 6140, 6230, 6240)	250,00
DKA6040	Extensão da roda traseira (5 Posições) NC com RSTF < 410 MM (NC : 6070)	250,00
TIPO DE EIXO		
DKA6050	Vario-Ax, ângulo de eixo regulável 1/3/7/10° (NC : 6200 , 6210 , 6220, 6270, 6950, 7230)	400,00



BOLD



TAG



5000

5050/5300



5100/5350

5200/5450



5250/5500



6050

6040

6030

Código	Descrição	P.R.P. €
DKA6060	◆ Eixo fixo standard	◆
DKA6070	Eixo carbono (NC : 6950)	200,00
POSIÇÃO DO 1º EIXO		
DKA6100	1ª posição a partir da frente	○
DKA6110	2ª posição a partir da frente (NC 6230, 6240)	○
DKA6120	3ª posição a partir da frente (NC 6230, 6240)	○
DKA6130	4ª posição a partir da frente (NC 6230, 6240)	○
DKA6140	5ª posição a partir da frente (NC 6230, 6240)	○
ÂNGULO DO 1º EIXO		
DKA6200	0°	○
DKA6210	◆ 3°	◆
DKA6220	6° (NC 6950)	○
2ª BARRA DE EIXO - TIPO DE INCLINAÇÃO DAS RODAS TRASEIRAS		
DKA6230	standard	100,00
DKA6240	Vario-Ax, ângulo de eixo regulável 1/3/7/10° (NC : 6250, 6260, 6270, 6950, 7230)	400,00
ÂNGULO DO 1º EIXO		
DKA6250	0°	○
DKA6260	3°	○
DKA6270	6°	○
EIXO DE EXTRACÇÃO RÁPIDA TETRA		
DKA6300	Eixo com Tetra Clip (NC : 6550, 6560, 6950)	75,00
TAMANHO DAS RODAS TRASEIRAS		
DKA6410	◆ 24"	◆
DKA6420	25" (NC : 6500, 6510, 6610, 6640, 6650, 6660, 6670, 6680, 6720, 6730, 6740, 6750, 6760, 6770, 6900, 6910, 6950)	○
DKA6430	26" (NC : 6500, 6520, 6560, 6610, 6630, 6640, 6650, 6660, 6670, 6720, 6730, 6740, 6750, 6760, 6760, 6770, 6950, 7240)	200,00
RODAS TRASEIRAS		
DKA6500	Rodas Ativas 24" (incl aros alumínio e pneu leve cinzento) (NC todos os aros motores; 6680, 6900, 6910)	○
DKA6510	◆ Rodas KÜSCHALL STAREC 24", 26" Jante preta, eixo cor prata, raios cor prata	◆
DKA6520	Rodas PERFORMANCE 24", 25", Jante preta, eixo starec prata (NC : 6650, 6660, 6670)	350,00
DKA6550	Rodas SPINERGY LXX, 24", 25", jante preta, eixo preto, raios pretos (NC : 6650, 6660, 6670)	495,00
TIPO DE PNEU		
DKA6600	◆ Schwalbe Rightrun preto/cinza 24", 25", 26"	◆
DKA6610	Schwalbe Rightrun azul 24" resistente a furos	90,00
DKA6620	24" 25" 26" 'Marathon Plus Schwalbe (anti-furo, devido a camada de borracha especial 5mm) (NC : 6680)	95,00
DKA6630	24", 25" SCHWALBE ONE, Proteção V-Guard (fibra Hi-tech)	100,00
DKA6640	Pneumático, 7 bares (roda 24")	○
DKA6650	Maciça, profile, cinza, 24" (NC : 6680)	○
DKA6660	Maciça, pneu Kik, preto, 24" (NC : 6680)	90,00
DKA6670	Maciça, leve, cinza, 24" (NC : 6680)	90,00
PROTEÇÃO ANTI-FURO		
DKA6680	Proteção anti-furo	70,00
AROS MOTORES		
DKA6700	Com borracha aderente para rodas 24", 25", 26" SUPERGRIPP, DIST. 30 ou 40 mm	100,00
DKA6710	Aço 24", 25", 26" , dist. 30 mm.	80,00
DKA6720	Titanio 24", dist. 30 mm.	249,00
DKA6730	Titanio 24", dist. 40 mm.	249,00
DKA6740	24" Carbolife Gekko L (banda antiderrapante), dist. 30 cm	325,00
DKA6750	24" Carbolife Gekko S (banda antiderrapante), dist. 30 cm	325,00
DKA6760	24" Carbolife CURVE L (perfil ergonómico), dist. 30 mm	300,00



Os preços recomendados ao público das opções apenas são válidos quando encomendados junto da cadeira.
Quando pedidos como acessórios consulte a sua Ortopedia.

Código	Descrição	P.R.P. €	
DKA6770	24" Carbolife QUADRO, (perfil ergonómico e antiderrapante) dist. 3 mm	325,00	
DKA6780	Alum ligh cinza, 24", 25", 25", 26" DIST. 30 mm	○	
DKA6790	◆ Alum ligh PRETO, 24", 25", 25", 26" DIST. 30 mm	◆	
DKA6800	Alum light cinza, 24", 25", 25", 26" DIST. 40 mm	○	
PROTECTORES DE RAIOS			
DKA6900	24", 26" transparente	150,00	
DKA6910	24", 26" preto	150,00	
KIT DE FIXAÇÃO ALBER			
DKA6950	Kit de fixação E-MOTION & TWION (NC : 7500, 7510, 7520, 8200, 8210, 8300)	575,00	
OPÇÕES DE SEGURANÇA			
TRAVÕES			
DKA7210	◆ Travões Standard de empurrar, alavanca dobrada	◆	
DKA7230	Travão performance (NC : 7300)	60,00	
DKA7240	Travões ativos (NC : 7300)	80,00	
DKA7250	Travões ativos ultra-leves (NC : 7300)	130,00	
EXTENSÃO DA ALAVANCA DE TRAVÃO			
DKA7300	Para alavanca de travão standard	50,00	
OPÇÕES DE SEGURANÇA			
RODAS ANTI-VOLTEIO			
DKA7500	Roda anti-volteio direita	95,00	
DKA7510	Roda anti-volteio esquerda	95,00	
DKA7520	Roda anti-volteio, par (NC : 8300)	185,00	
KIT DE TRANSPORTE			
DKA7600	Kit de transporte (inclui cinto e etiquetas) (NC : 7800)	95,00	
CINTO PÉLVICO			
DKA7800	Cinto Standard (não almofadado)	80,00	
DKA7810	Cinto BODYPOINT EVOFLEX 2 pontos, S, FLAT-MOUNT com fivela Standard	120,00	
DKA7820	Cinto BODYPOINT EVOFLEX 2 pontos, M, FLAT-MOUNT com fivela Rehab	130,00	
DKA7830	Cinto BODYPOINT EVOFLEX 2 pontos, L, FLAT-MOUNT com fivela Rehab	130,00	
REFLECTORES			
DKA7900	Reflectores montados nos raios da cadeira	25,00	
DKA7910	Reflectores s/ montar	20,00	
ACESSÓRIOS			
PROTECTOR DE CHASSIS			
DKA8010	Protecção chassis dianteiro	50,00	
SUPORTE CANADIANAS Max. 2 opções por lado (opções = rodas anti-volteio, suporte de canadianas, rodas de trânsito)			
DKA8200	Suporte para canadianas, montagem à direita	100,00	
DKA8210	Suporte para canadianas, montagem à esquerda	100,00	
RODAS DE TRÂNSITO			
DKA8300	Rodas de trânsito de 3"	180,00	
OUTRAS OPÇÕES			
DKA8500	◆ Bomba de ar - Novo	◆	
DKA8550	◆ Kit de ferramentas	◆	
DKA8600	Kit de ajuste da altura traseira	50,00	
DKA8680	Rodas 24" mountain Bike com bolsa (roda completa c/ aros em alumínio; eixos incluídos)	450,00	
DKA8800	Faixa de Suporte gêmeos - BODYPOINT com fixação em velcro de alta resistência	75,00	
DKA8850	Bolsa transporte BODYPOINT com clip fixação na lona de assento	85,00	

6780/
6800

6700

6710

6720/
6730

6770

6910

6900



7210

7230

7240

7250

7500/
7510

7810 / 7820 / 7830



8200/8210



8300



8800

8680

8850

Tabela 1 – Possibilidade de protetor de roupa em relação a RSTF, tamanho e Posição da Roda traseira															
Protetor de Roupa (Composite ou Carbono, com ou sem rebordo)															
Posição	Roda traseira 24"					Roda traseira 25"					Roda traseira 26"				
	1	2	3	4	5	1	2	3	4	5	1	2	3	4	5
RSTF380															
RSTF390															
RSTF400															
RSTF410															
RSTF420															
RSTF430															
RSTF440															
RSTF450															
RSTF460															
RSTF470															
RSTF480															
RSTF490															
RSTF500															

Tabela 2 – Possibilidade de Roda dianteira em relação a tipo de Chassis e tamanho de roda traseira

Tipo de Chassis	Roda traseira 24"			Roda traseira 25"			Roda traseira 26"		
	Roda dianteira			Roda dianteira			Roda dianteira		
	3"	4"	5"	3"	4"	5"	3"	4"	5"
75° Short									
75° Standard									
75° +50mm									
90° Short									
90° Standard									
90° +50mm									
75° tapered									
90° tapered									