

**INVACARE PORTUGAL II, Lda**  
 Rua da Estrada Velha, nº 949 - 4465-784 Leça do Balio - Portugal  
 Portugal@invacare.com - www.invacare.pt



**Yes, you can.®**

**P.R.P.**

Válido a partir de Janeiro de 2024, Acresce IVA à taxa legal em vigor

- Invacare® **Flo-tech® Lite,**
- Invacare® **Flo-tech® Contour,**
- Invacare® **Flo-tech® Lite Visco,**
- Invacare® **Flo-tech® Contour Visco,**
- Invacare® **Matrx® Contour Visco NG,**
- Invacare® **Flo-tech® Image,**
- Invacare® **Flo-tech® Solution,**
- Invacare® **Flo-tech® Solution Xtra,**
- Invacare® **Flo-tech® Acessórios Posicionamento**



Data:

Ortopedia:

Nome Utilizador:

Nº da Encomenda:

Pf marque o seu pedido com uma cruz     Característica standard     Sem acréscimo    NC: Não compatível com opção XXX

**Peso do utilizador =**      **kg.**

Descrição	P.R.P. €
<p><b>Almofada Invacare® Flo-tech Lite</b></p> <p>Almofada com desenho anatómico para ajudar a prevenir úlceras de pressão para <b>utilizadores de baixo/médio risco.</b></p> <p>Almofada de espuma de PU de alta resiliência, microestrutura de célula aberta, baixo perfil, com cavidade pélvica ligeira e ligeira inclinação lateral para alinhamento dos membros inferiores e ligeira cunha de abdução. Capa de PU preta (bielástica, repelente à água e permeável à circulação do ar).                      Altura: 78 mm                      Peso máximo utilizador: 127 kg</p> <p><b>Código de prescrição: ISO 04 33 03</b></p>	
<p><b>Flo-Tech Lite</b>, baixo perfil, com base plana e capa bielástica de tecido soft preto, repelente à água e permeável à circulação do ar.</p>	<b>118,45 €</b>



**Guia de tamanhos disponíveis - Flo-tech LITE**

PROFUNDIDADE	LARGURA											
	cm	25	28	30	33	36	38	41	43	46	48	51
25												
28												
30												
33												
36												
38												
41							<b>1634382</b>	<b>1627075</b>	<b>1627076</b>			
43								<b>1602386</b>	<b>1603035</b>			
46								<b>1626669</b>	<b>1603036</b>	<b>1603038</b>		
48									<b>1633794</b>			
51												
53												

**Células a Branco:** Não é possível o tamanho

**Células Azul escuro:** Tamanhos em Stock (entrega em 48h)

**Células Cinza:** Tamanho disponível por encomenda (configurador), consultar prazo de entrega junto do Serviço a Clientes INVACARE

Código	Descrição	P.R.P. €
	<p>Almofada <i>Invacare</i>® <b>Flo-tech Contour</b></p> <p>Almofada com desenho anatómico para ajudar a prevenir úlceras de pressão para <b>utilizadores de baixo/médio risco</b>. Almofada de espuma de PU de alta resiliência, microestrutura de célula aberta, alto perfil, com cavidade pélvica ligeira e ligeira informação lateral para alinhamento dos membros inferiores e ligeira cunha de abdução. Capa de PU preta (bielástica, repelente à água e permeável à circular do ar). Almofada de alto perfil é adequada para utilizadores mais pesados e garante mais suporte, imersão e envolvimento            Altura: 103 mm            Peso máximo utilizador: 152 kg até largura 51cm; 191Kg para largura &gt; 51</p> <p><b>Código de prescrição: ISO 04 33 03</b></p>	
	<b>Flo-Tech Contour</b> , alto perfil, com base plana e capa bielástica de tecido soft preto, repelente à água e permeável à circulação do ar.	<b>128,75 €</b>



Guia de tamanhos disponíveis - Flo-tech CONTOUR													
PROFUNDIDADE	LARGURA												
	cm	36	38	41	43	46	48	51	53	56	58	61	
	33												
	36												
	38												
	41												
	43					1548221							
	46					1548222	1548224						
	48							1634377					
	51												
	53												
	56												

**Células a Branco:** Não é possível o tamanho

**Células Azul escuro:** Tamanhos em Stock (entrega em 48h)

**Células Cinza:** Tamanho disponível por encomenda (configurador), consultar prazo de entrega junto do Serviço a Clientes INVACARE

<p>Almofada <i>Invacare</i>® <b>Flo-tech Lite Visco</b></p> <p>Almofada com desenho anatómico para ajudar a prevenir úlceras de pressão para <b>utilizadores de médio/alto risco</b>. Almofada de baixo perfil, espuma de suporte em PU de alta resiliência, microestrutura de célula aberta, com revestimento na camada superior e lateral em espuma viscoelástica. A espuma viscoelástica favorece a imersão e aumenta o envolvimento e garante conforto, reduz os pontos de pressão, graças ao aumento das áreas de contacto. Estabilidade garantida pelo desenho da cavidade pélvica com ligeira depressão e ligeira informação lateral para alinhamento dos membros inferiores e ligeira cunha de abdução. Capa de PU preta (bielástica, repelente à água e permeável à circular do ar). Almofada disponível em 3 densidades dependendo do peso do utilizador.            Altura: 80 mm            Peso máximo do utilizador: de acordo com a densidade (veja abaixo)</p> <p><b>Código de prescrição: ISO 04 33 03</b></p>		
	<b>Flo-Tech Lite Visco Soft</b> com base plana e capa bielástica de tecido soft preto, repelente à água e permeável à circulação do ar (até 32kg)	<b>139,05 €</b>
	<b>Flo-Tech Lite Visco MEDIO</b> com base plana e capa bielástica de tecido soft preto, repelente à água e permeável à circulação do ar (até 51kg)	
	<b>Flo-Tech Lite Visco FIRME</b> com base plana e capa bielástica de tecido soft preto, repelente à água e permeável à circulação do ar (até 100kg)	



Guia de tamanhos disponíveis - Flo-tech LITE VISCO Soft (peso max. utilizador 32 kg)						
PROFUNDIDADE	LARGURA					
	cm	25	28	30	33	36
	25					
	28					
	30					
	33					
	36					
	38					
	41					

Guia de tamanhos disponíveis - Flo-tech LITE VISCO Medio (peso max. utilizador 51 Kg)													
PROFUNDIDADE	LARGURA												
	cm	25	28	30	33	36	38	41	43	46	48	51	
	25												
	28												
	30												
	33												
	36												
	38												
	41							1590673	1590674	1634390			
	43								1634374	1627216			
	46												
	48												
	51												
	53												

Guia de tamanhos disponíveis - Flo-tech LITE VISCO Firme (peso max. utilizador 100 Kg)							
PROFUNDIDADE	LARGURA						
	cm	38	41	43	46	48	51
	36						
	38						
	41						
	43		1634375	1555685			
	46						
	48						
	51						
53							

**Células a Branco:** Não é possível o tamanho

**Células Azul escuro:** Tamanhos em Stock (entrega em 48h)

**Células Cinza:** Tamanho disponível por encomenda (configurador), consultar prazo de entrega junto do Serviço a Clientes INVACARE

Código	Descrição	P.R.P. €
	<p>Almofada <i>Invacare</i>® <b>Flo-tech Contour Visco</b></p> <p>Almofada com desenho anatómico para ajudar a prevenir úlceras de pressão para <b>utilizadores de alto risco</b>.</p> <p>Almofada de alto perfil, espuma de suporte em PU de alta resiliência, microestrutura de célula aberta, com revestimento na camada superior e lateral em espuma viscoelástica. A espuma viscoelástica favorece a imersão e aumenta o envolvimento e garante conforto, reduz os pontos de pressão, graças ao aumento das áreas de contacto. Estabilidade garantida pelo desenho da cavidade pélvica com ligeira depressão e ligeira inclinação lateral para alinhamento dos membros inferiores e ligeira cunha de abdução. Capa de PU preta (bielástica, repelente à água e permeável à circulação do ar).</p> <p>Almofada disponível em 4 densidades dependendo do peso do utilizador. Peso máximo utilizador de acordo com a densidade (veja abaixo)</p> <p>Altura: 120 mm</p> <p><b>Prescrição do Código: ISO 04 33 03</b></p>	
	<p><b>Flo-Tech Contour Visco SOFT</b> com base plana e capa bielástica de tecido soft preto, repelente à água e permeável à circulação do ar (até 51kg)</p>	<p><b>139,05</b> €</p>
	<p><b>Flo-Tech Contour Visco MEDIO</b> com base plana e capa bielástica de tecido soft preto, repelente à água e permeável à circulação do ar (até 76kg)</p>	
	<p><b>Flo-Tech Contour Visco FIRME</b> com base plana e capa bielástica de tecido soft preto, repelente à água e permeável à circulação do ar (até 108kg)</p>	
	<p><b>Flo-Tech Contour Visco MUITO FIRME</b> com base plana e capa bielástica de tecido soft preto, repelente à água e permeável à circulação do ar (até 127kg)</p>	



Guia de tamanhos disponíveis Flo-tech CONTOUR VISCO SOFT (peso max. utilizador 51 kg)					
PROFUNDIDADE	LARGURA				
	cm	36	38	41	43
	33				
	36				
	38				
	41				
	43				

Guia de tamanhos disponíveis - Flo-tech CONTOUR VISCO Medio (peso max. utilizador 76Kg)									
PROFUNDIDADE	LARGURA								
	cm	36	38	41	43	46	48	51	
	33								
	36								
	38								
	41				1590736	1634376			
	43				1501073	1590738			
	46								
	48								
	51								
53									

Guia de tamanhos disponíveis - Flo-tech CONTOUR VISCO FIRME (peso max. utilizador 102 kg)									
PROFUNDIDADE	LARGURA								
	cm	36	38	41	43	46	48	51	
	33								
	36								
	38								
	41								
	43								
	46								
	48								
	51								
53									

Guia de tamanhos disponíveis - Flo-tech CONTOUR VISCO MUITO FIRME (peso max. utilizador 125 kg)								
PROFUNDIDADE	LARGURA							
	cm	38	41	43	46	48	51	
	33							
	36							
	38							
	41							
	43							
	46							
	48							
	51							
53								

**Células a Branco:** Não é possível o tamanho

**Células Azul escuro:** Tamanhos em Stock (entrega em 48h)

**Células Cinza:** Tamanho disponível por encomenda (configurador), consultar prazo de entrega junto do Serviço a Clientes INVACARE

Código	Descrição	P.R.P. €
	<p>Almofada <i>Invacare® Matrx Contour Visco NG</i></p> <p>Almofada com desenho anatómico para ajudar a prevenir úlceras de pressão para utilizadores de alto risco.</p> <p>Almofada de médio perfil, totalmente em espuma viscoelástica, com microestrutura de célula aberta. A espuma viscoelástica favorece a imersão e aumenta o envolvimento e garante conforto, reduz os pontos de pressão, graças ao aumento das áreas de contacto. Estabilidade garantida pela reação da espuma viscoelástica em combinação com o desenho da cavidade pélvica. Almofada com recorte posterior para melhor adaptação aos tubos de encosto da cadeira de rodas e recorte anterior para alívio de pressão na fossa poplítea. Fornecida com 2 Capas de PU preta (bielástica, repelente à água e permeável à circular do ar).</p> <p>Almofada disponível em 2 densidades. Peso máximo utilizador de 80 a 140 Kg, de acordo com o tamanho da almofada.</p> <p>Altura: 100 mm</p> <p><b>Prescrição do Código: ISO 04 33 03</b></p>	
	<b>Matrx Contour Visco NG</b> , médio perfil, com base plana e 2 capas bielásticas de tecido soft preto, repelente à água e permeável à circulação do ar.	<b>154,50</b> €



Guia de tamanhos disponíveis - Matrx Contour Visco NG								
PROFUNDIDADE	LARGURA							
	cm	36	38	41	43	46	48	51
41			1632351	<b>1632354</b>	1632357	1632360	1632363	1632366
43			1632352	<b>1632355</b>	<b>1632358</b>	<b>1632361</b>	1632364	1632367
46			1632353	1632356	<b>1632359</b>	<b>1632362</b>	1632365	1632368
48								
51								
53	1632369			1632370		1632371		1632372

**Células a Branco:** Não é possível o tamanho

**Células Azul escuro:** Tamanhos em Stock (entrega em 48h)

**Células Cinza:** Tamanho disponível por encomenda (consultar prazo de entrega junto do Serviço a Clientes INVACARE)

<p>Almofada <i>Invacare® Flo-tech Image</i></p> <p>Almofada com desenho anatómico para ajudar a prevenir úlceras de pressão para <b>utilizadores com alto risco</b>.</p> <p>Almofada de espuma de baixo perfil, em espuma em PU de alta resiliência, microestrutura de célula aberta, com cavidade pélvica com ligeira depressão composta por uma bolsa de gel viscofluido, ligeira informação lateral para alinhamento dos membros inferiores e ligeira cunha de abdução. O fluido melhora os mecanismos de gestão de temperatura e aumenta o envolvimento e imersão, com mais área de contato ao nível do sacro e limita os riscos de fricção e cisalhamento. Capa de PU preta (bielástica, repelente à água e permeável à circular do ar).</p> <p>Altura: 78 mm</p> <p>Peso máximo do utilizador: 140 kg</p> <p><b>Prescrição do Código: ISO 04 33 03</b></p>	
<b>Flo-Tech Image</b> com base plana e capa bielástica de tecido soft preto, repelente à água e permeável à circulação do ar	<b>226,60€</b>



Guia de tamanhos disponíveis - Flo-tech IMAGE								
PROFUNDIDADE	LARGURA							
	cm	36	38	41	43	46	48	51
33								
36								
38								
41			<b>1548226</b>	<b>1548585</b>	<b>1634378</b>	<b>1631938</b>		
43			<b>1548237</b>	<b>1548586</b>	<b>1548608</b>	<b>1548610</b>		
46								
48								
51								
53								

**Células a Branco:** Não é possível o tamanho

**Células Azul escuro:** Tamanhos em Stock (entrega em 48h)

**Células Cinza:** Tamanho disponível por encomenda (configurador), consultar prazo de entrega junto do Serviço a Clientes INVACARE

Código	Descrição	P.R.P. €
	<p>Almofada <i>Invacare</i>® <b>Flo-tech Solution</b></p> <p>Almofada de posicionamento e prevenção de úlceras de pressão para <b>utilizadores com Risco Muito Alto</b>.</p> <p>Almofada de baixo perfil, com desenho anatómico, a almofada Flo-tech Solution é uma almofada em espuma HR em PU de alta resiliência, microestrutura de célula aberta, com cavidade pélvica com depressão profunda composta por uma bolsa dupla de fluido que permite uma distribuição ideal da pressão. A bolsa de fluido gel é compartimentada para garantir a imersão das tuberosidades isquiáticas e garantir mais estabilidade pélvica ao mesmo tempo que melhora os mecanismos de gestão de temperatura. Lateralmente apresenta ligeira elevação para alinhamento dos membros inferiores e ligeira cunha de abdução. Capa de PU preta (bielástica, repelente à água e permeável à circular do ar) e cobertura extra em PU Platilon verde.</p> <p>Altura: 78 mm Peso máximo utilizador: 140 kg</p> <p><b>Prescrição do Código: ISO 04 33 03</b></p>	
	<b>Flo-Tech Solution</b> com base plana e capa bielástica de tecido soft preto, repelente à água e permeável à circulação do ar	<b>378,53 €</b>



Guia de tamanhos disponíveis Flo-tech SOLUTION (até 140 kg)													
PROFUNDIDADE	LARGURA												
	cm	36	38	41	43	46	48	51	53	56	58	61	
	33												
	36												
	38												
	41			<b>1601590</b>									
	43				<b>1602366</b>								
	46												
	48												
	51												
	53												
	56												

**Células a Branco:** Não é possível o tamanho

**Células Azul escuro:** Tamanhos em Stock (entrega em 48h)

**Células Cinza:** Tamanho disponível por encomenda (configurador), consultar prazo de entrega junto do Serviço a Clientes INVACARE

Código	Descrição	P.R.P. €
	<p>Almofada <i>Invacare® Flo-tech Solution Xtra</i></p> <p>Almofada de posicionamento e prevenção de úlceras de pressão para <b>utilizadores com risco muito elevado</b>.</p> <p>Almofada com desenho anatómico, a almofada Flo-tech Solution Xtra é uma almofada de baixo perfil em espuma HR em PU de alta resiliência, microestrutura de célula aberta, com cavidade pélvica com depressão profunda composta por uma bolsa dupla de fluido que permite uma distribuição ideal da pressão. A bolsa de fluido gel é compartimentada para garantir a imersão das tuberosidades isquiáticas e garantir mais estabilidade pélvica ao mesmo tempo que melhora os mecanismos de gestão de temperatura. A almofada integra faixas aderentes macias para facilitar a fixação dos acessórios de posicionamento. Lateralmente apresenta ligeira elevação para alinhamento dos membros inferiores e ligeira cunha de abdução.</p> <p>Capa de PU preta (bielástica, repelente à água e permeável à circulação do ar) e cobertura extra em PU Platilon verde. Design especial da capa com zíper duplo que permite aumentar a altura para poder colocar as cunhas de posicionamento.</p> <p>Altura: 78 mm Peso máximo utilizador: 140 kg</p> <p><b>Prescrição do Código: ISO 04 33 03</b></p>	
	<p><b>Flo-Tech Solution Xtra</b> com base plana e capa bielástica de tecido soft preto, repelente à água e permeável à circulação do ar, design especial com zíper duplo que permite aumentar a altura para poder colocar as cunhas de posicionamento.</p>	<p><b>567,79</b> €</p>














Guia de tamanhos disponíveis Flo-tech SOLUTION (até 140 kg)												
PROFUNDIDADE	LARGURA											
	cm	36	38	41	43	46	48	51	53	56	58	61
31												
33												
36		1501056										
38												
41			1494430	1487145	1494441							
43				1494436	1487146							
46				1494437	1634379	1494447						
48				1494438	1634380	1556587	1634381					
51					1494444	1494449						
53												
56												

**Células a Branco:** Não é possível o tamanho

**Células Azul escuro:** Tamanhos em Stock (entrega em 48h)

**Células Cinza:** Tamanho disponível por encomenda (configurador), consultar prazo de entrega junto do Serviço a Clientes INVACARE

Código	Descrição	P.R.P. €	
Acessórios para posicionamento sentado - <i>Invacare® Flo-tech Solution Xtra Positioning</i>			
<b>Prescrição do Código: ISO 04 33 03</b>			
1487270	<b>Kit de acessórios de posicionamento Sistema Modular Xtra</b> (Inclui: 1 nivelador pélvico, 1 saco de fluido gel, 1 base rígida, 2 suportes de anca, 2 adutores, 1 abdutor standard, 1 abdutor alto, 2 cunhas laterais, 2 cunhas para obliquidade pélvica e 1 cunha frontal). Não inclui almofada nem capa extra.	<b>513,71 €</b>	
<b>INVACARE® SOLUTION XTRA - ACESSÓRIOS</b>			
1487164	Acessórios para redução da cavidade pélvica - Nivelador pélvico	<b>47,59 €</b>	
1487166	Bolsa de fluido (gel)	<b>50,83 €</b>	
1487165	Base rígida (40 X 40cm)	<b>48,67 €</b>	
1487161	Suporte de anca (unidade)	<b>38,93 €</b>	
1487160	Adutor (unidade)	<b>41,10 €</b>	
1487163	Peça de Abdução Standard (unidade)	<b>34,61 €</b>	
1487162	Peça de Abdução alta (unidade)	<b>45,42 €</b>	
1487158	Cunhas para obliquidade pélvica (par)	<b>75,71 €</b>	
1487155	Cunha lateral (unidade)	<b>37,85 €</b>	
1487157	Cunha Frontal (unidade)	<b>59,48 €</b>	

Os preços recomendados ao público das opções apenas são válidos quando encomendados junto da cadeira.  
Quando pedidos como acessórios consulte a sua Ortopedia.