

INVACARE PORTUGAL II, Lda

Rua da Estrada Velha, nº 949 - 4465-784 Leça do Balio - Portugal
 Portugal@invacare.com - www.invacare.pt



Yes, you can.®

P.R.P.

Válido a partir de Janeiro de 2026, Acresce IVA à taxa legal em vigor

Küschall® THE KSL 2.0



Código ISO - 12 22 03 - Cadeira de rodas manual ativa

ultra leve, chassis rígido em monobloco de alumínio hidroformado de perfil ergonómico, com estrutura frontal 90° (mais fechado) ou 75° (mais aberto) com estrutura em V ou afunilamento do chassis frontal (tapered), com eixo do camber em carbono, posição fixa, encosto ajustável em ângulo e rebatível sobre o assento, com barra estabilizadora com pega ergonómica (fixo como opção), com estofo almofadado com faixas de regulação em tensão e bolsa posterior, protetores de roupa em carbono (em carbono com rebordo disponível opcional), apoio de pés estrutura tubular aberta em alumínio hidroformado, peso mínimo de 4.3kg (sem rodas), rodas traseiras 24" ou 25" de extração fácil com pneu com camada anti-furo standard, aro motor em alumínio anodizado (outros tipos de aro motor como opção); faixa de suporte de pernas para maior estabilidade; travão de empurrar; punhos no encosto. Personalização da cadeira com várias opções de cor do chassis e detalhes de decalques opcionais (Tag ou Bold)

Peso máx. utilizador 100kg. Peso da cadeira (com rodas): a partir de 6,8 kg* .

Nota: A cadeira pode apresentar uma tolerância de +/- 1cm face às medidas apresentadas. A largura total da cadeira pode variar em função da configuração. Produto configurado à medida i Não se admitem devoluções!

*Largura e Profundidade de assento de 400 mm e na configuração mais leve possível

Para mais informações configure sua cadeira em www.kuschall.com

Data:

Ortopedia:

Nome Utilizador:

Nº da Encomenda:

☐ Pf marque o seu pedido com uma cruz ☒ Característica standard ☐ Sem acréscimo NC: Não compatível com opção XXX

Peso do utilizador = kg.

Para esclarecimento de medidas totais consulte o documento „Calculadora de medidas Küschall“ em www.invacare.pt, no menu „Documentação comercial“

Código	Descrição	P.R.P. €
Modelo		
DSA0085	◆ KSL - Küschall Super Light	5.154,38 €
FABRICO ESPECIAL		
DSA0000	<input type="checkbox"/> FABRICO ESPECIAL	<input type="radio"/>
USA0001	<input type="checkbox"/> UNIQUE - personalização (Apenas referentes a opções começadas por USA****)	<input type="radio"/>
PACK ONE SOLUTION ON-CHAIR (SOLUÇÃO COMPLETA DE PRODUTOS DE POSICIONAMENTO)		
DSA0220	<input type="checkbox"/> Pack Carbono FUNÇÃO, ALIVIO DE PRESSÃO E SUPORTE POSTURAL (Inclui Almofada Matrx Libra + Encosto Matrx MX2 + Cinto Pélvico BODYPOINT EVOFLEX	1.701,52 €
ASSENTO		
CHASSIS		
DSA1000	<input type="checkbox"/> Ângulo do chassis a 75°	<input type="radio"/>
DSA1010	<input type="checkbox"/> Ângulo do chassis a 75° - tapered	<input type="radio"/>
DSA1020	◆ Ângulo do chassis 90°	◆
DSA1030	<input type="checkbox"/> Ângulo do chassis 90° - tapered	<input type="radio"/>
UNIQUE - CHASSIS DIANTEIRO REBATÍVEL SK		
UN1673799	<input type="checkbox"/> Chassis dianteiro SK (igual ao sistema da Champion) +600g peso	Sob Consulta
UNIQUE - KSL TOTALMENTE SOLDADA		
USA1270	<input type="checkbox"/> KSL Totalmente Soldada	897,60 €
LARGURA DE ASSENTO (SW)		
DSA1315	<input type="checkbox"/> 340 MM	<input type="radio"/>
DSA1320	<input type="checkbox"/> 360 MM	<input type="radio"/>
DSA1325	<input type="checkbox"/> 380 MM	<input type="radio"/>
DSA1330	◆ 400 MM	◆
DSA1335	<input type="checkbox"/> 420 MM	<input type="radio"/>
DSA1340	<input type="checkbox"/> 440 MM	<input type="radio"/>
PROFUNDIDADE DO ASSENTO (SD)		
DSA1430	<input type="checkbox"/> 385 MM	<input type="radio"/>
DSA1440	◆ 410 MM	◆
DSA1455	<input type="checkbox"/> 435 MM	<input type="radio"/>
DSA1470	<input type="checkbox"/> 460 MM	<input type="radio"/>
DSA1485	<input type="checkbox"/> 485 MM	<input type="radio"/>
ALTURA DO ENCOSTO (BH)		
DSA1605	<input type="checkbox"/> 270 MM	<input type="radio"/>

NOTA: em caso de renovação de cadeira, recomendamos proceder a uma nova validação das medidas.



Küschall® THE KSL 2.0



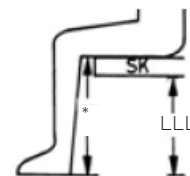
Chassis Standard

Chassis Tapered

Código	Descrição		P.R.P. €
DSA1610	<input type="checkbox"/>	285 MM (NC : 2210)	<input type="radio"/>
DSA1615	<input checked="" type="checkbox"/>	300 MM	<input checked="" type="radio"/>
DSA1620	<input type="checkbox"/>	315 MM	<input type="radio"/>
DSA1625	<input type="checkbox"/>	330 MM	<input type="radio"/>
DSA1630	<input type="checkbox"/>	345 MM	<input type="radio"/>
DSA1635	<input type="checkbox"/>	360 MM	<input type="radio"/>
DSA1640	<input type="checkbox"/>	375 MM	<input type="radio"/>
DSA1645	<input type="checkbox"/>	390 MM	<input type="radio"/>
DSA1650	<input type="checkbox"/>	405 MM	<input type="radio"/>
DSA1655	<input type="checkbox"/>	420 MM	<input type="radio"/>
ALTURA ASSENTO / CHÃO DIANTEIRA (FSTF)			
DSA1740	<input type="checkbox"/>	450 MM (NC : RSTF 440 a 480mm, rodas tras. 25")	<input type="radio"/>
DSA1745	<input type="checkbox"/>	460 MM (NC : RSTF 450 a 480mm)	<input type="radio"/>
DSA1750	<input type="checkbox"/>	470 MM (NC : RSTF 460 a 480mm)	<input type="radio"/>
DSA1755	<input type="checkbox"/>	480 MM (NC : RSTF 470 a 480mm)	<input type="radio"/>
DSA1760	<input type="checkbox"/>	490 MM (NC : RSTF 480mm)	<input type="radio"/>
DSA1765	<input checked="" type="checkbox"/>	500 MM	<input checked="" type="radio"/>
DSA1770	<input type="checkbox"/>	510 MM (NC: 1820)	<input type="radio"/>
DSA1775	<input type="checkbox"/>	520 MM (NC : 1820, 1825)	<input type="radio"/>
DSA1780	<input type="checkbox"/>	530 MM (NC: 1820, 1825, 1830, 6410)	<input type="radio"/>
ALTURA ASSENTO / CHÃO TRASEIRA (RSTF)		RSTF = „FSTF -100 MM“ a „FSTF-20 MM“	
DSA1820	<input type="checkbox"/>	400 MM (NC: rodas tras. 25")	<input type="radio"/>
DSA1825	<input type="checkbox"/>	410 MM	<input type="radio"/>
DSA1830	<input type="checkbox"/>	420 MM	<input type="radio"/>
DSA1835	<input checked="" type="checkbox"/>	430 MM	<input checked="" type="radio"/>
DSA1840	<input type="checkbox"/>	440 MM	<input type="radio"/>
DSA1845	<input type="checkbox"/>	450 MM	<input type="radio"/>
DSA1850	<input type="checkbox"/>	460 MM	<input type="radio"/>
DSA1855	<input type="checkbox"/>	470 MM	<input type="radio"/>
DSA1860	<input type="checkbox"/>	480 MM	<input type="radio"/>
MEDIDA ASSENTO-PATIM (JOELHO AO CALCANHAR) - (LLL)		75° : LLL = „FSTF-100 MM“ a „FSTF-30 MM“ 90° FRAME: LLL = „FSTF-80 MM TO „FSTF-40 MM“	
DSA1930	<input type="checkbox"/>	350 MM	<input type="radio"/>
DSA1932	<input type="checkbox"/>	360 MM	<input type="radio"/>
DSA1934	<input type="checkbox"/>	370 MM	<input type="radio"/>
DSA1936	<input type="checkbox"/>	380 MM	<input type="radio"/>
DSA1938	<input type="checkbox"/>	390 MM	<input type="radio"/>
DSA1940	<input type="checkbox"/>	400 MM	<input type="radio"/>
DSA1942	<input type="checkbox"/>	410 MM	<input type="radio"/>
DSA1944	<input type="checkbox"/>	420 MM	<input type="radio"/>
DSA1946	<input checked="" type="checkbox"/>	430 MM	<input checked="" type="radio"/>
DSA1948	<input type="checkbox"/>	440 MM	<input type="radio"/>
DSA1950	<input type="checkbox"/>	450 MM	<input type="radio"/>
DSA1952	<input type="checkbox"/>	460 MM	<input type="radio"/>
DSA1954	<input type="checkbox"/>	470 MM	<input type="radio"/>
DSA1956	<input type="checkbox"/>	480 MM	<input type="radio"/>
DSA1958	<input type="checkbox"/>	490 MM	<input type="radio"/>
DSA1960	<input type="checkbox"/>	500 MM	<input type="radio"/>
UNIQUE - ERGO SEAT			
UN1673622	<input type="checkbox"/>	Assento ergonómico para maior estabilização da pélvis - Indicar a respetiva profundidade do ergo seat (ver imagem ao lado)	Sob Consulta
ENCOSTO			
TIPO DE ENCOSTO			
DSA2110	<input type="checkbox"/>	Encosto fixo à cor do chassis	<input type="radio"/>
DSA2140	<input checked="" type="checkbox"/>	Encosto rebatível, ângulo ajustável, na mesma cor do chassis	<input checked="" type="radio"/>
UN1673798	<input type="checkbox"/>	UNIQUE - encosto rebatível sobre o assento com ajuste em ângulo e sistema de bloqueio, tipo sistema da K-series	Sob Consulta
ESTOFO DO ENCOSTO (As opções 2220 e 2230, regulável em tensão incluem bolsa no encosto)			
DSA2200	<input type="checkbox"/>	Standard (NC : 2440 + opções encosto Matrix MX2)	<input type="radio"/>
DSA2210	<input type="checkbox"/>	Tela de encosto Light (NC : 2440 + opções encosto Matrix MX2)	144,78 €



Tubo do eixo traseiro em Carbono



LLL = * (medida joelho calcanhar) - Altura da Almofada



Profundidade do Ergo Seat



2200

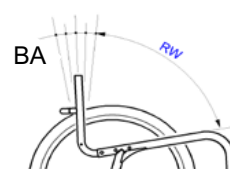


2210

Código	Descrição		P.R.P. €																																										
DSA2220	◆	Premium (tecido em nylon almofadado), regulável em tensão, preto (NC : 2440 + opções encosto MatrX MX2)	◆																																										
DSA2230	□	Aero Back (tecido perfurado, mais respirável), regulável em tensão, preto (NC : 2440 + opções encosto MatrX MX2)	289,58 €																																										
DSA2240	□	Sem estofo de encosto Obrigatório escolher para cadeira vir montada com opções Encosto MatrX	○																																										
UNIQUE - Cor das costuras da tela de encosto (aplicável apenas à tela Aero-Back)																																													
USA2241	□	Amarelo Neon	163,20 €																																										
USA2242	□	Rosa Neon	163,20 €																																										
USA2243	□	Azul	163,20 €																																										
USA2244	□	Branco	163,20 €																																										
USA2245	□	Vermelho	163,20 €																																										
USA0002	□	Cor especial - Indicar RAL	Sob Consulta																																										
UNIQUE - Bordado na tela de encosto (aplicável apenas à tela Aero-Back)																																													
USA2246	□	Smiley	285,60 €																																										
USA2248	□	Traveler	285,60 €																																										
USA2249	□	Sakura Beauty	285,60 €																																										
USA2250	□	Funny Cactus	285,60 €																																										
USA2251	□	Logo Küschall	285,60 €																																										
USA0003	□	Outro desenho à sua escolha - Forneça o design desejado em formato .ai / .pdf ou .png, se a imagem estiver em alta resolução	Sob Consulta																																										
UNIQUE - Estampado na tela de encosto (aplicável apenas à tela Aero-Back)																																													
USA2253	□	Smiley	127,50 €																																										
USA2255	□	Traveler	127,50 €																																										
USA2256	□	Sakura Beauty	127,50 €																																										
USA2257	□	Funny Cactus	127,50 €																																										
USA2259	□	Paint Stain	127,50 €																																										
USA0004	□	Outro desenho à sua escolha - Forneça o design desejado em formato .ai / .pdf ou .png, se a imagem estiver em alta resolução	Sob Consulta																																										
ENCOSTOS MATRX																																													
DSA2300	□	Matrx MX2, altura 150 mm com hardware de extração rápida	1.146,70 €																																										
DSA2305	□	Matrx MX2, altura 230 mm com hardware de extração rápida	1.146,70 €																																										
DSA2310	□	Matrx MX2, altura 305 mm com hardware de extração rápida	1.146,70 €																																										
DSA2315	□	Matrx MX2, altura 405 mm com hardware de extração rápida	1.146,70 €																																										
ESCOLHA A LARGURA DO ENCOSTO MATRX (VER TABELA DE AJUDA 5)																																													
DSA2360	□	360mm (medida de referência Largura tronco 265mm)	○																																										
DSA2362	□	380mm (medida de referência Largura tronco 290mm)	○																																										
DSA2364	□	410mm (medida de referência Largura tronco 315mm)	○																																										
DSA2366	□	430mm (medida de referência Largura tronco 340mm)	○																																										
DSA2368	□	460mm (medida de referência Largura tronco 370mm)	○																																										
<table><tr><td></td><td colspan="5">MX2 MATRX BACKREST WIDTH CHOICE</td></tr><tr><td>SEAT WIDTH (SW)</td><td>360 MM</td><td>380 MM</td><td>410 MM</td><td>430 MM</td><td>460 MM</td></tr><tr><td>360 MM</td><td></td><td></td><td></td><td></td><td></td></tr><tr><td>380 MM</td><td></td><td></td><td></td><td></td><td></td></tr><tr><td>400 MM</td><td></td><td></td><td></td><td></td><td></td></tr><tr><td>420 MM</td><td></td><td></td><td></td><td></td><td></td></tr><tr><td>440 MM</td><td></td><td></td><td></td><td></td><td></td></tr></table>					MX2 MATRX BACKREST WIDTH CHOICE					SEAT WIDTH (SW)	360 MM	380 MM	410 MM	430 MM	460 MM	360 MM						380 MM						400 MM						420 MM						440 MM					
	MX2 MATRX BACKREST WIDTH CHOICE																																												
SEAT WIDTH (SW)	360 MM	380 MM	410 MM	430 MM	460 MM																																								
360 MM																																													
380 MM																																													
400 MM																																													
420 MM																																													
440 MM																																													
PUNHOS																																													
DSA2400	◆	Sem punhos	◆																																										
DSA2410	□	Punhos fixos, curtos	○																																										
DSA2420	□	Punhos fixos, longos	○																																										
DSA2440	□	Reguláveis em altura, integrados	289,58 €																																										
DSA2450	□	Punhos rebatíveis	318,54 €																																										
ÂNGULO DO ENCOSTO (BA)																																													
DSA2500	□	74° ângulo a partir do assento	○																																										
DSA2520	□	78° ângulo a partir do assento	○																																										
DSA2540	◆	82° ângulo a partir do assento	◆																																										
DSA2560	□	86° ângulo a partir do assento	○																																										



Ângulo do encosto



Código	Descrição	P.R.P. €
DSA2580	<input type="checkbox"/> 90° ângulo a partir do assento	<input type="radio"/>
ESTOFO DE ASSENTO		
ESTOFO DE ASSENTO		
DSA2600	<input checked="" type="checkbox"/> Standard, inclui faixa central aderente	<input checked="" type="checkbox"/>
DSA2601	<input type="checkbox"/> Description: Standard com uma faixa aderente fêmea ao centro e duas âsperas nas laterais	<input type="radio"/>
DSA2620	<input type="checkbox"/> Regulável em tensão	104,25 €
DSA2630	<input type="checkbox"/> Assento Light, lona perfurada, inclui faixa central aderente	104,25 €
DSA2640	<input type="checkbox"/> Description: Placa de assento rígida, com 2 faixas fêmeas nas laterais, 15mm altura (inclui tela standard)	144,78 €
UNIQUE - Cor das costuras da tela de assento (aplicável apenas à opção DSA2600)		
USA2602	<input type="checkbox"/> Amarelo Neon	193,80 €
USA2603	<input type="checkbox"/> Rosa Neon	193,80 €
USA2604	<input type="checkbox"/> Azul	193,80 €
USA2605	<input type="checkbox"/> Branco	193,80 €
USA2606	<input type="checkbox"/> Vermelho	193,80 €
USA0005	<input type="checkbox"/> Cor especial - Indicar RAL	Sob Consulta
ALMOFADAS		
DSA2710	<input type="checkbox"/> FLO-TECH LITE	120,82 €
DSA2720	<input type="checkbox"/> MatrX Libra, capa tecido macio	NC com SW 340 MM & SD 385 MM; SW 360 MM apenas com SD 410/435 MM
DSA2750	<input type="checkbox"/> Vicair Active O2 - 6 cm altura	581,40 €
APOIO DE PÉS		
TIPO DE PATIM		
DSA3200	<input checked="" type="checkbox"/> único, plataforma aberta, em alumínio hidroformado, preto	<input checked="" type="checkbox"/>
DSA3210	<input type="checkbox"/> único, plataforma aberta, em titânio	115,83 €
DSA3220	<input type="checkbox"/> único, plataforma fechada em carbono, ajustável em ângulo	(NC : 3290) 173,75 €
COBERTURA P/ APOIO DE PÉS		
DSA3290	<input type="checkbox"/> Cobertura apoio de pés	115,83 €
CINTO DE PERNAS		
DSA3300	<input type="checkbox"/> Cinto de pernas montado no chassis	<input type="radio"/>
DSA3305	<input checked="" type="checkbox"/> Cinto de pernas montado no suporte	<input checked="" type="checkbox"/>
PROTETORES DE ROUPA		
DSA3410	<input checked="" type="checkbox"/> Em Carbono, sem rebordo, fixos	<input checked="" type="checkbox"/>
DSA3430	<input type="checkbox"/> Em Carbono, com rebordo sobre a roda, fixos	(NC : travão performance) 173,75 €
CHASSIS		
COR DO CHASSIS		
DSA4000	<input checked="" type="checkbox"/> Preto espacial	<input checked="" type="checkbox"/>
DSA4010	<input type="checkbox"/> Cinzento antracite	<input type="radio"/>
DSA4020	<input type="checkbox"/> Branco	(NC : Bold cinza claro) <input type="radio"/>
DSA4030	<input type="checkbox"/> Vermelho Carmin	<input type="radio"/>
DSA4040	<input type="checkbox"/> Azul Celeste	<input type="radio"/>
DSA4100	<input type="checkbox"/> Preto Brilhante	<input type="radio"/>
DSA4060	<input type="checkbox"/> Amarelo	<input type="radio"/>
DSA4130	<input type="checkbox"/> Cinza claro	<input type="radio"/>
DSA4145	<input type="checkbox"/> Azul Noite	<input type="radio"/>
DSA4150	<input type="checkbox"/> Vermelho Rubi	<input type="radio"/>
DSA4170	<input type="checkbox"/> Laranja dinamite	<input type="radio"/>
DSA4180	<input type="checkbox"/> Verde floresta	<input type="radio"/>
USA4101	<input type="checkbox"/> Acabamento em alumínio polido e espelhado	814,98 €
USA4102	<input type="checkbox"/> Verde Pastel	765,00 €
USA4103	<input type="checkbox"/> Azul Céu	765,00 €
USA4104	<input type="checkbox"/> Roxo Ameixa	765,00 €
USA4105	<input type="checkbox"/> Salmão	765,00 €
USA0008	<input type="checkbox"/> Cor especial - indicar RAL	Sob Consulta
UN1673612	<input type="checkbox"/> Pintura Termocromática - muda de cor entre 26º e 31º	Sob consulta
UN1673547	<input type="checkbox"/> Pintura Hydrodipping	Sob consulta




Código	Descrição		P.R.P. €
UN1673626	<input type="checkbox"/>	Pintura Bicolor	Sob consulta
UNIQUE - Verniz Cerâmico			
USA4066	<input type="checkbox"/>	Acabamento do chassi em Verniz Cerâmico (apenas para cores de chassi USA****)	693,60 €
ESTILO DO DECALQUE			
DSA4190	<input type="checkbox"/>	BOLD (NC : 4300, 4310)	110,04 €
DSA4195	◆	TAG (NC : 4200, 4210, 4220, 4230, 4240, 4250)	◆
COR DO DECALQUE BOLD			
DSA4200	<input type="checkbox"/>	Preto	○
DSA4210	<input type="checkbox"/>	Cinza Escuro	○
DSA4220	<input type="checkbox"/>	Cinza Claro	○
DSA4230	<input type="checkbox"/>	Vermelho	○
DSA4240	<input type="checkbox"/>	Azul	○
DSA4250	<input type="checkbox"/>	Dourado	○
USA4252	<input type="checkbox"/>	Amarelo Neon	193,80 €
USA4253	<input type="checkbox"/>	Verde Neon	193,80 €
USA4254	<input type="checkbox"/>	Laranja Neon	193,80 €
USA4255	<input type="checkbox"/>	Rosa Neon	193,80 €
USA4256	<input type="checkbox"/>	Vermelho Neon	193,80 €
USA0009	<input type="checkbox"/>	Cor especial - indicar RAL	Sob Consulta
COR DO DECALQUE TAG			
DSA4300	<input type="checkbox"/>	Preto	○
DSA4310	◆	Vermelho	◆
RODAS DIANTEIRAS			
DSA5000	<input type="checkbox"/>	3" Superdesportiva	69,49 €
DSA5050	<input type="checkbox"/>	4" Everyday c/ borracha preta	○
DSA5100	◆	4" Comfort Preta	◆
DSA5150	<input type="checkbox"/>	4" Starec preto	69,49 €
DSA5200	<input type="checkbox"/>	4" Frog Legs com jante e eixo preto	110,04 €
DSA5250	<input type="checkbox"/>	4" Frog Legs com jante cinza e eixo preto	110,04 €
DSA5300	<input type="checkbox"/>	5" Everyday c/ borracha preta	NC com chassi de 90° (DSA1020/1030) ○
DSA5350	<input type="checkbox"/>	5" Comfort Preta	NC com chassi de 90° (DSA1020/1030) ○
DSA5400	<input type="checkbox"/>	5" Starec preta	NC com chassi de 90° (DSA1020/1030) 69,49 €
DSA5450	<input type="checkbox"/>	5" Frog Legs com jante de alumínio preta e eixo preto	NC com chassi de 90° (DSA1020/1030) 110,04 €
DSA5500	<input type="checkbox"/>	5" Frog Legs com jante de alumínio cinza e eixo preto	NC com chassi de 90° (DSA1020/1030) 110,04 €
UNIQUE - cor das jantes das rodas dianteiras Froglegs			
USA5502	<input type="checkbox"/>	Rosa	224,40 €
USA5504	<input type="checkbox"/>	Laranja	224,40 €
USA5506	<input type="checkbox"/>	Azul	224,40 €
USA5507	<input type="checkbox"/>	Violeta	224,40 €
USA5508	<input type="checkbox"/>	Vermelho	224,40 €
USA5509	<input type="checkbox"/>	Dourado	224,40 €
UNIQUE - Rolamentos em cerâmica para rodas dianteiras Froglegs			
USA5510	<input type="checkbox"/>	Rolamentos em cerâmica	107,10 €
UNIQUE - FORQUETAS MONOBRAÇO			
UN1673619	<input type="checkbox"/>	Forquetas Frog Legs Uni-Tine	Sob Consulta
RODAS TRASEIRAS			
UNIQUE - Suporte Ajustável das Rodas Traseiras			
USA6050	<input type="checkbox"/>	Suporte ajustável da roda traseira (+/- 1 Posição)	Cadeira fornecida com roda traseira na posição a ser selecionada de seguida 463,31 €
POSIÇÃO DA RODA TRASEIRA (distância X no desenho)			
DSA6100	<input type="checkbox"/>	140 mm (equivalente ao módulo de assento colocado na posição 1 na K-Series)	○
DSA6110	<input type="checkbox"/>	125 mm (equivalente ao módulo de assento colocadona posição 2 na K-Series)	○
DSA6120	◆	110 mm (equivalente ao módulo de assento colocado na posição 3 na K-Series)	◆



BOLD



TAG



5000

5050/5300



5100/5350

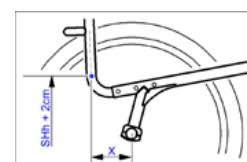
5200/5450



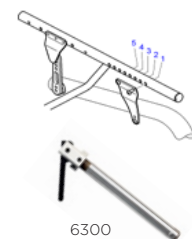
5250/5500



UN1673619



Código	Descrição		P.R.P. €
DSA6130	<input type="checkbox"/>	95 mm (equivalente ao módulo de assento colocado na posição 4 na K-Series)	○
DSA6140	<input type="checkbox"/>	80 mm (equivalente ao módulo de assento colocado na posição 5 na K-Series)	○
CAMBER DO EIXO EM CARBONO			
DSA6200	<input type="checkbox"/>	0° CAMBER (NC 6500)	○
DSA6210	<input checked="" type="checkbox"/>	3° CAMBER	◆
DSA6220	<input type="checkbox"/>	6° CAMBER (NC : 6950)	○
EIXO TETRA			
DSA6300	<input type="checkbox"/>	Extração de eixo Tetra-Clip (NC : 6550 6551 6552 6553 6554 6950)	86,87 €
TAMANHO DA RODA TRASEIRA			
DSA6410	<input checked="" type="checkbox"/>	24"	◆
DSA6420	<input type="checkbox"/>	25" (NC: 6500, 6510, 6600, 6630, protetor raios, 6950)	○
TIPO DE RODA TRASEIRA			
DSA6500	<input type="checkbox"/>	Rodas Ativas 24" (incl aros alumínio e pneu leve cinzento) Apenas possível com Aro Motor em alumínio e NC protetores raios	○
DSA6510	<input checked="" type="checkbox"/>	Rodas KÜSCHALL STAREC 24", Jante, eixo e raios pretos (peso 1,5Kg)	◆
DSA6520	<input type="checkbox"/>	Rodas PERFORMANCE 24", 25", Jante, eixo e raios raios forjados (mais resistentes) pretos. (peso 1,4Kg)	405,41 €
DSA6550	<input type="checkbox"/>	Rodas SPINERGY LXX, 24", 25", jante preta, eixo 18 raios pretos (peso 1,2 Kg) (NC 6910)	573,35 €
USA6551	<input type="checkbox"/>	Rodas Spinergy Lite Extreme LX 24", 25" - (12 raios) NC: 6660, 6910, 7900, 7910	1.275,00 €
USA6552	<input type="checkbox"/>	Rodas Spinergy Lite Extreme X-Laced XLX 24", 25" - (12 raios) NC: 6660, 6910, 7900, 7910	1.315,80 €
USA6553	<input type="checkbox"/>	Rodas Spinergy X-Laced Sport Lite Extreme XSLX 24", 25" - (24 raios) NC: 6660, 6910, 7900, 7910	1.428,00 €
USA6554	<input type="checkbox"/>	Rodas Spinergy Fibra de Carbono CLX 24", 25" - (18 raios) NC: 6557, 6558, 6559, 6560, 6561, 6562, 6565, 6660, 6910, 7900, 7910	1.581,00 €
	<input type="checkbox"/>	Rodas Loopwheels Urban - com suspensão integrada nas rodas	Sob Consulta
UNIQUE - Anodização das jantes das rodas traseiras Spinergy			
USA6557	<input type="checkbox"/>	Azul	255,00 €
USA6558	<input type="checkbox"/>	Dourado	255,00 €
USA6559	<input type="checkbox"/>	Verde	255,00 €
USA6560	<input type="checkbox"/>	Laranja	255,00 €
USA6561	<input type="checkbox"/>	Vermelho	255,00 €
USA6562	<input type="checkbox"/>	Violeta	255,00 €
UNIQUE - Anodização do eixo das rodas traseiras Spinergy			
USA6563	<input type="checkbox"/>	Azul	255,00 €
USA6564	<input type="checkbox"/>	Dourado	255,00 €
USA6565	<input type="checkbox"/>	Prateado	255,00 €
USA6566	<input type="checkbox"/>	Verde	255,00 €
USA6567	<input type="checkbox"/>	Laranja	255,00 €
USA6568	<input type="checkbox"/>	Vermelho	255,00 €
USA6569	<input type="checkbox"/>	Violeta	255,00 €
UNIQUE - Cor dos raios das rodas traseiras Spinergy			
USA6570	<input type="checkbox"/>	Azul	255,00 €
USA6571	<input type="checkbox"/>	Verde	255,00 €
USA6572	<input type="checkbox"/>	Laranja	255,00 €
USA6573	<input type="checkbox"/>	Rosa	255,00 €
USA6574	<input type="checkbox"/>	Vermelho	255,00 €
USA6575	<input type="checkbox"/>	Violeta	255,00 €
USA6576	<input type="checkbox"/>	Branco	255,00 €
USA6577	<input type="checkbox"/>	Amarelo	255,00 €
UNIQUE - Rolamentos em cerâmica para as rodas traseiras Spinergy			
USA6579	<input type="checkbox"/>	Rolamentos em cerâmica	358,02 €
TIPO DE PNEU			
DSA6600	<input type="checkbox"/>	24" MAXXIS LITE GUARD, pneumático leve , com perfil em espinha e proteção anti-furo SILVERSHIELD 0,45mm, preto	○
DSA6625	<input checked="" type="checkbox"/>	24", 25" Pneumático com camada anti-furo ALPHA PROTECT, preto	◆
DSA6630	<input type="checkbox"/>	24" Pneumático MBL SpeedLite 25mm, perfil liso, preto	115,83 €



6300



6500

6510



6520

6550



6551

6552



6553

6554



Loopwheels Urban



6630

Código	Descrição	P.R.P. €
AROS MOTORES		
DSA6700	<input type="checkbox"/> Com borracha aderente para rodas 24" SUPERGRIPP, DIST. 30 ou 40 mm	115,83 €
DSA6710	<input type="checkbox"/> Aço 24", dist. 30 mm.	92,67 €
DSA6720	<input type="checkbox"/> Titânio 24", dist. 30mm (fornecido com tabs longas - 2 posições, sendo que para montagem a 4 cm tem de ser pedido especial com custo adicional e tempo extra de fornecimento)	288,42 €
DSA6740	<input type="checkbox"/> 24" / 25" Carbolife Gekko (banda antiderrapante), dist. 30 cm	376,44 €
DSA6750	<input type="checkbox"/> 24" / 25" Carbolife Gekko S (banda antiderrapante), dist. 30 cm	376,44 €
DSA6760	<input type="checkbox"/> 24" Carbolife CURVE L (perfil ergonómico), dist. 30 mm	347,48 €
DSA6770	<input type="checkbox"/> 24" Carbolife QUADRO, (perfil ergonómico e antiderrapante) dist. 3 mm	376,44 €
DSA6780	<input type="checkbox"/> Alum ligh cinza, 24", 25" ,dist. 30mm (fornecido com possibilidade de instalar a 40mm - especial)	○
DSA6790	<input checked="" type="checkbox"/> Alum ligh PRETO, 24", 25" DIST. 30 mm	◆
PROTECTORES DE RAIOS		
DSA6900	<input type="checkbox"/> 24" transparente	173,75 €
DSA6910	<input type="checkbox"/> 24" preto	173,75 €
KIT DE FIXAÇÃO ALBER		
DSA6950	<input type="checkbox"/> Kit de fixação E-MOTION & TWION (inclui para de rodas anti-volteio Alber) - Nota: aumenta largura total da cadeira max. 25mm	(NC : Rodas anti-volteio) -
UNIQUE - Kits de Anodização		
USA6960	<input type="checkbox"/> Kit 1: Forquetas	204,00 €
USA6961	<input type="checkbox"/> Kit 2: Forquetas, suporte do encosto e suporte do travão	418,20 €
USA6962	<input type="checkbox"/> Kit 3: Forquetas, suporte do encosto, suporte do travão, suporte da roda traseira, hardware de fixação do suporte de gémeos, SK (se aplicável) e tubo de apoio de pés	598,74 €
UNIQUE - Cores Premium para Kit Anodização		
USA6963	<input type="checkbox"/> Vermelho	○
USA6964	<input type="checkbox"/> Violeta	○
USA6965	<input type="checkbox"/> Cobre	○
USA6966	<input type="checkbox"/> Verde	○
USA6967	<input type="checkbox"/> Laranja	○
USA6968	<input type="checkbox"/> Dourado	○
USA6969	<input type="checkbox"/> Champanhe	○
USA6970	<input type="checkbox"/> Rosa	○
USA6971	<input type="checkbox"/> Azul	○
USA6972	<input type="checkbox"/> acabamento em alumínio polido e espelhado	○
OPÇÕES DE SEGURANÇA		
TRAVÕES		
DSA7210	<input checked="" type="checkbox"/> Travões Standard, alavanca dobrada	◆
DSA7230	<input type="checkbox"/> Travão performance	69,49 €
DSA7240	<input type="checkbox"/> Travões ativos	92,67 €
DSA7250	<input type="checkbox"/> Travões ativos ultra-leves	150,58 €
RODAS ANTI-VOLTEIO		
DSA7500	<input type="checkbox"/> Roda anti-volteio direita	110,04 €
DSA7510	<input type="checkbox"/> Roda anti-volteio esquerda	110,04 €
DSA7520	<input type="checkbox"/> Roda anti-volteio, par	214,28 €
CINTO PÉLVICO		
DSA7810	<input type="checkbox"/> Cinto BODYPOINT EVOFLEX 2 pontos, S, FLAT-MOUNT com fivela Standard	139,00 €
DSA7820	<input type="checkbox"/> Cinto BODYPOINT EVOFLEX 2 pontos, M, FLAT-MOUNT com fivela Rehab	150,58 €
DSA7830	<input type="checkbox"/> Cinto BODYPOINT EVOFLEX 2 pontos, L, FLAT-MOUNT com fivela Rehab	150,58 €
REFLECTORES		
DSA7900	<input type="checkbox"/> Reflectores montados nos raios da cadeira	28,96 €
DSA7910	<input type="checkbox"/> Reflectores s/ montar	23,16 €
OUTRAS OPÇÕES		
DSA8010	<input type="checkbox"/> Protetor do chassis dianteiro	57,92 €
DSA8550	<input type="checkbox"/> Kit de ferramentas	13,24 €
DSA8650	<input type="checkbox"/> Bolsa para as rodas traseiras	115,83 €
DSA8680	<input type="checkbox"/> Rodas 24" mountain Bike com bolsa (roda completa c/ aros em alumínio; eixos incluídos)	521,23 €
DSA8800	<input type="checkbox"/> Faixa de Suporte gémeos - BODYPOINT com fixação em velcro de alta resistência	86,87 €
DSA8850	<input type="checkbox"/> Bolsa transporte BODYPOINT com clip fixação na lona de assento	98,45 €

