

# ***Sobre-colchão Softform Propad Visco***









O sobre-colchão *Invacare Propad Visco* é composto por uma camada de espuma superior viscoelástica, de alta densidade e sensível à temperatura do corpo. Facilita desta forma a redução das úlceras garantindo um máximo de conforto. A base inferior de espuma de elevada resiliência oferece maior estabilidade e melhor posicionamento do utilizador assim como aumenta a longevidade do sobre-colchão. A capa é impermeável aos líquidos e permeável aos vapores.



**Indicado para utentes com médio a elevado risco de aparecimento de úlceras por pressão ou igual a 15+ na escala de Waterlow.**


## Dados técnicos sobre-colchão

Para mais informação pré-venda sobre este produto, incluindo o manual de utilizador, por favor visite o site da Invacare Portugal.


Largura	Comprimento	Altura	Peso total	Peso max utilizador	Temperatura máxima de lavagem
					
800, 855, 880, 876 mm	1875 mm	85 mm 35 mm superior espuma Visco elástica 55 kg/m <sup>3</sup> 50 mm inferior espuma alta densidade 35 kg/m <sup>3</sup>	7.1 kg	108 kg	71 °C

## Cor

Azul



## Invacare **Sobre-colchão Liber & Eskal**



Para uma situação transitória, pode ser adaptado este sobre-colchão de pressão alterna por cima de um colchão qualquer que não ofereça características preventivas de úlceras. O Sobre colchão **Eskal** é composto de dois circuitos de ar independentes que o enchem de maneira alternada com a ajuda de um compressor de forma a aliviar os pontos de pressão.



### Invacare **Liber L803 / Eskal L839**

O compressor **Liber** acompanha o sobre colchão para assim poder regular o fluxo de ar segundo a necessidade do utilizador.

- O movimento do colchão favorece a circulação de ar
- Compressor muito silencioso
- Fluxo do ar regulável

Disponibilizamos colchões hospitalares inteiros ou tripartidos (CLIN OU CLTR) ideias para utilizar em conjunto com este conjunto de sobre colchão **Liber** + compressor **Eskal**.

#### Peças

- ❶ Interruptor L803-MA04A
- ❷ Botões de regulação L803-MA05A
- Botões de regulação L803-MA01A
- Fusível L803-MA02A
- Bomba de ar L803-MA03A
- Placa eletrónica L803-MA06A
- Distribuidor de ar com motor L803-MA07A

## Características técnicas

Para mais informação pré-venda sobre este produto, incluindo o manual de utilizador, por favor visite o site da Invacare Portugal.

	Peso total	Peso max utilizador	Garantia	Cor
<b>L839</b>	2 kg	100 kg	2 anos	Bege
<b>L803</b>	0.4 kg		2 anos	Cinza



### Apoio de perna *Propad*

- Composto de espuma de densidade 40kg/m<sup>3</sup>
- Liberta os pontos de pressão ao nível do calcanhar aumentando a zona de apoio nos gêmeos.

Ref. : MLT/S, MLT/M,MLT/L



### Almofada universal *Flexipad*

- Disponível com ou sem fita de fixação
- Composto de espuma visco elástica de 55 kg/m<sup>3</sup> e de gel visco fluido de alta qualidade.
- Evita pressões em várias zonas sensíveis à escara

Ref. : FGP75/FGP75/S



### Apoio de calcanhares *Softform* duplo ou simples

- Compostos de espuma HR de densidade 40 kg/m<sup>3</sup> e de gel visco fluido
- Minimiza as zonas de pressão ao nível dos maléolos e dos calcanhares graças ao aumento dos pontos de apoio.
- Utilizados em conjunto com o apoio de perna em cunha *Softform Wedge* ou sós.

Ref. : HP50 / HP100



### Apoio de perna em cunha *Softform Wedge*

- Permite obter uma dobra dos joelhos em camas elétricas bipartidas.

Ref. : OSW100

## Dados técnicos Acessórios

Para mais informação pré-venda sobre este produto, incluindo o manual de utilizador, por favor visite o site da Invacare Portugal.

	Comprimento	Largura	Peso total	Temperatura máxima de lavagem	Densidade Espuma
<i>MLT/S</i>	510 mm	260 mm	0.75 kg	71 °C	38 - 40 kg/m <sup>3</sup>
<i>MLT/M</i>	610 mm	280 mm	0.75 kg	71 °C	38 - 40 kg/m <sup>3</sup>
<i>MLT/L</i>	660 mm	300 mm	0.8 kg	71 °C	38 - 40 kg/m <sup>3</sup>
<i>FGP75</i>	330 mm	220 mm	1 kg	71 °C	39 - 42 + 55 kg/m <sup>3</sup>
<i>FGP75/S</i>	330 mm	220 mm	1.02 kg	71 °C	39 - 42 + 55 kg/m <sup>3</sup>
<i>HP50</i>	480 mm	320 mm	1.44 kg	Toalhetes	32 - 34 kg/m <sup>3</sup>
<i>HP100</i>	480 mm	620 mm	3.58 kg	Toalhetes	32 - 34 kg/m <sup>3</sup>
<i>OSW100</i>	865 mm	570 mm	2.5 kg	Toalhetes	32 - 34 kg/m <sup>3</sup>