

P.R.P.

Válido a partir de julho de 2020, Acresce IVA à taxa legal em vigor

KÜSCHALL CHAMPION 2.0



Código ISO - 12 22 03 Cadeira de rodas manual ativa com chassis de alumínio hidroformado, perfil frontal ergonómico, sistema de encarte com um único movimento com cruzeta horizontal de alta robustez e estabilidade, encosto rebatível sobre o assento com ajuste em ângulo, eixo traseiro ajustável em altura e profundidade, estofo do encosto regulável em tensão, protetores de roupa com ou sem rebordo, patim único ajustável em ângulo com sistema de fecho e abertura automático, cinto de pernas, clip de fixação do chassis para fecho depois de encartada, forquetas dianteiras ajustáveis em altura; Diferentes ângulos de chassis disponíveis (75°, 90°, adução/tapered). Kit de personalização com várias cores de chassis e decalques premium (BOLD ou TAG). Grande número de ajustes do eixo, tamanhos e opções disponíveis.

Versão SK: o chassis frontal rebatível encarta com sistema de bloqueio ficando a cadeira ainda mais compacta para o transporte.

Peso máximo do utilizador: 120kg

Peso da cadeira: a partir de 9,2kg*

Peso para transporte: a partir de 6,7kg*

Obs. As medidas podem variar +/- 1 cm.



Küschall

NOVIDADE

Data:

Ortopedia:

Nome Utilizador:

Nº da Encomenda:

☐ Pf marque o seu pedido com uma cruz ☒ Característica standard ☐ Sem acréscimo NC: Não compatível com opção XXX

Peso do utilizador = kg.

Código	Descrição	P.R.P. €
MODELO		
DHA0031	◆ KÜSCHALL CHAMPION 2.0	3.200,00
MYKÜSCHALL		
DHA0000	FABRICO ESPECIAL MYKÜSCHALL SELECIONAR PARA PEDIR COR DE CHASSIS ESPECIAL (DHA4050) Anexar a descrição completa da cadeira	
ASSENTO		
CHASSIS	Material / Ângulo / Tipo	
DHA1150	◆ Chassis de Alumínio 75° (NC : 1350)	◆
DHA1160	Chassis de Alumínio 90° (NC : 1350)	○
DHA1170	Chassis de Alumínio 75° - TAPERED (NC: 1250, 1320, 1325, 7000, 7010)	150,00
DHA1180	Chassis de Alumínio 90° - TAPERED (NC : 1250, 1320, 7000,7010, 1325)	150,00
OPÇÕES DE CHASSIS		
DHA1250	Opção SK: Chassis frontal rebatível com sistema de encarte (NC chassis tapered)	(NC : 1350, 1924 a 1934, 4190, 8700) 600,00
LARGURA DE ASSENTO (SW)		
DHA1320	360 MM (NC :2710, 7000)	○
DHA1325	380 MM (NC : 7000)	○
DHA1330	◆ 400 MM	◆
DHA1335	420 MM	○
DHA1340	440 MM	○
DHA1345	460 MM	○
DHA1350	480 MM Só com chassis tapered (NC : 2300, 2305, 2310, 2315, 2345)	○
PROFUNDIDADE DO ASSENTO (SD)		
DHA1405	340 MM (NC : 2630, 2710, 2720, 7810, 7820, 7830)	50,00
DHA1415	360 MM (NC : 2710, 2720, 7810, 7820, 7830)	○
DHA1425	380 MM (NC : 2720)	○
DHA1435	◆ 400 MM	◆
DHA1445	420 MM	○
DHA1460	440 MM	○
DHA1470	460 MM	○
DHA1480	480 MM (NC : 2710)	○

NOVIDADE



DHA1250

NOTA: Em caso de renovação da cadeira, recomendamos que proceda a uma nova medição. Uma atualização do modelo envolve alterações nas medições e na posição sentada do utilizador.

Código	Descrição			P.R.P. €	
ALTURA DO ENCOSTO (BH)					
DHA1600		Altura do encosto depende do encosto Matrxx escolhido	OBRIGATÓRIO Selecionar para usar encosto Matrxx	(NC : 2200, 2220, 2230)	○
DHA1615		300 MM		(NC : 2200, 2240, 2400, 2595)	○
DHA1620		315 MM		(NC : 2200, 2240, 2400, 2595)	○
DHA1625		330 MM		(NC : 2240, 2595)	○
DHA1630		345 MM		(NC : 2240, 2595)	○
DHA1635		360 MM		(NC : 2240, 2595)	○
DHA1640	◆	375 MM		(NC : 2240, 2595)	◆
DHA1645		390 MM		(NC : 2240, 2595)	○
DHA1650		405 MM		(NC : 2240)	○
DHA1655		420 MM		(NC : 2240)	○
DHA1660		435 MM		(NC : 2240)	○
DHA1665		450 MM		(NC : 2240)	○
DHA1670		465 MM		(NC : 2240)	○
ALTURA ASSENTO / CHÃO DIANTEIRA (FSTF)					
DHA1740		450 MM		(NC : 1946 a 1960)	○
DHA1745		460 MM		(NC : 1948 a 1960)	○
DHA1750		470 MM		(NC : 1950 a 1960)	○
DHA1755		480 MM		(NC : 1952 a 1960)	○
DHA1760		490 MM		(NC : 1954 a 1960)	○
DHA1765	◆	500 MM		(NC : 1956 a 1960)	◆
DHA1770		510 MM		(NC : 1958, 1960)	○
DHA1775		520 MM		(NC : 1960)	○
DHA1780		530 MM		(NC : 5000)	○
DHA1785		540 MM	só com rodas dianteiras de 5"	(NC : 5000, 5050, 5100, 5150, 5200, 5250)	○
ALTURA ASSENTO / CHÃO TRASEIRA (RSTF)		Selecionar chaSsis 75° se 0 <FSTF - RSTF < 70MM; selecionar chassis 85° se 30 <FSTF - RSTF < 100MM			
DHA1815		390 MM	Só com rodas traseiras de 22" & 24"	(NC : 6420, 6430)	○
DHA1820		400 MM	Só com rodas traseiras de 22" & 24"	(NC : 6420, 6430)	○
DHA1825		410 MM		(NC: 6430)	○
DHA1830		420 MM		(NC: 6430)	○
DHA1835		430 MM			○
DHA1840	◆	440 MM			◆
DHA1845		450 MM		(NC : 6400)	○
DHA1850		460 MM		(NC : 6400)	○
DHA1855		470 MM	Só com rodas traseiras de 25" & 26"	(NC : 6400, 6410)	○
DHA1860		480 MM	Só com rodas traseiras de 25" & 26"	(NC : 6400, 6410)	○

Dependendo da configuração dos patins, pode ser montado na parte superior se:

FSTF > 500 mm e
LLL < 400mm


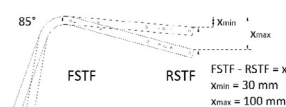
OU

FSTF ≤ 500 mm e
LLL ≤ 350 mm

LLL < 320 mm disponível como especial em MYküschall

RSTF / Tamanho da roda traseira

22": 390 - 440 mm
24": 390 - 460 mm
25": 410 - 480 mm
26": 430 - 490 mm

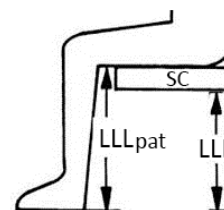


Código	Descrição		P.R.P. €
ALTURA JOELHO CALCANHAR (LLL)	Selecionar chassis 75° se LLL ≤ FSTF- 30 MM ; selecionar chassis 85° se LLL ≤ FSTF- 40 MM		
DHA1924	320 MM	Não compatível com opção SK (DHA1250)	○
DHA1926	330 MM	Não compatível com opção SK (DHA1250)	○
DHA1928	340 MM	Não compatível com opção SK (DHA1250)	○
DHA1930	350 MM	Não compatível com opção SK (DHA1250)	○
DHA1932	360 MM	Não compatível com opção SK (DHA1250)	○
DHA1934	370 MM	Não compatível com opção SK (DHA1250)	○
DHA1936	380 MM	Com opção SK (DHA1250) só disponível com SD ≥ 380MM	○
DHA1938	390 MM	Com opção SK (DHA1250) só disponível com SD ≥ 400MM	○
DHA1940	400 MM		○
DHA1942	410 MM		○
DHA1944	420 MM		○
DHA1946	430 MM		◆
DHA1948	440 MM		○
DHA1950	450 MM		○
DHA1952	460 MM		○
DHA1954	470 MM		○
DHA1956	480 MM		○
DHA1958	490 MM		○
DHA1960	500 MM		○
ENCOSTO			
DHA2140	◆	Ajustável em ângulo, rebatível para a frente c/ sistema de bloqueio	O encosto fica bloqueado quando se rebate ◆
TELA DE ENCOSTO			
DHA2200		Standard ligeiramente almofadado	Não compatível com BH < 330 MM (NC : 2300 a 2350, 2430, 2595) ○
DHA2220	◆	Regulável em tensão tecido preto premium	(NC : 2300 a 2350) ◆
DHA2230		Aero-Back regulável em tensão	(NC : 2300 a 2350) 250,00
DHA2240		Sem tela de encosto	Obrigatório para escolher encosto Matrx (NC : 2410, 2420, 2430, 2450, 2595) ○
ENCOSTOS MATRX			
DHA2300		Matrx MX2, altura 150 mm (inclui hardware de extração rápida)	(NC : 3480) 990,00
DHA2305		Matrx MX2, altura 230 mm (inclui hardware de extração rápida)	(NC : 3480) 990,00
DHA2310		Matrx MX2, altura 305 mm (inclui hardware de extração rápida)	(NC : 3480) 990,00
DHA2315		Matrx MX2, altura 405 mm (inclui hardware de extração rápida)	(NC : 3480) 990,00
DHA2320		Matrx Elite Deep, altura 310 mm (inclui hardware de extração rápida)	(NC : 3480) 640,00
DHA2325		Matrx Elite Deep, altura 410 mm (inclui hardware de extração rápida)	(NC : 3480) 640,00
DHA2335		Matrx Elite Standard, altura 260 mm (inclui hardware de extração rápida)	(NC : 3480) 590,00
DHA2340		Matrx Elite Standard, altura 310 mm (inclui hardware de extração rápida)	(NC : 3480) 590,00
DHA2345		Matrx Elite Standard, altura 360 mm (inclui hardware de extração rápida)	(NC : 3480) 590,00
DHA2350		Matrx Elite Standard, altura 410 mm (inclui hardware de extração rápida)	(NC : 3480) 590,00

A altura Joelho Calcanhar (LLL) deve ser medida retirando a altura da almofada de assento

Patim/Largura de assento(SW)
Chassis Standard:
Patim com montagem alta não compatível com SW 360 mm

Chassis tapered:
Patim com montagem alta não compatível com SW 360 mm - 400 mm

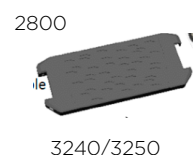

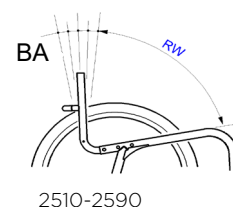


INFORMAÇÃO IMPORTANTE PARA MONTAGEM DE ENCOSTOS
No caso de montar um encosto personalizado, verifique se a altura total do encosto não excede 465 mm.

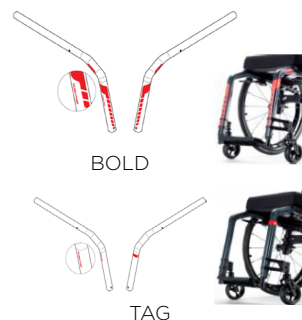
Código	Descrição			P.R.P. €
PUNHOS				
DHA2400		Sem punhos	Não compatível com BH < 330 MM	○
DHA2410		Punhos fixos curtos	Não compatível com encostos MATRX	75,00
DHA2420	◆	Punhos fixos Longos	Não compatível com tela light & encostos Matrx	◆
DHA2430		Punhos c/ altura regulável (mont. Exterior)	Não compatível com encostos MATRX	(NC : 3480) 200,00
DHA2440		Punhos reguláveis em altura, integrados		(NC : 2595) 250,00
DHA2450		Punhos dobráveis	Não compatível com encostos MATRX	(NC : 2595) 275,00
ÂNGULO ENCOSTO (BA)				
DHA2510		76°		○
DHA2530		80.5°		○
DHA2550	◆	85°		◆
DHA2570		89.5°		○
DHA2590		94°		○
OPÇÃO PARA ENCOSTO				
DHA2595		Esticador, rebatível e destacável	Não compatível com encosto MATRX e BH < 405 MM	100,00
ASSENTO				
TELA DE ASSENTO				
DHA2600	◆	Standard		◆
DHA2630		Tela Light	Não compatível com SW e SD > 420 MM e SD 340 MM (DHA1405)	90,00
ALMOFADA E OPÇÕES				
DHA2700		Almofada standard, 60mm com espuma visco no topo		80,00
DHA2710		FLO-TECH LITE		125,00
DHA2720		MATRX LIBRA	NC com SD < 400 MM ; SW 360 MM Só compatível com SD 400/420 MM	399,00
OPÇÕES DE ASSENTO				
DHA2800		Bolsa de assento amovível	Inclui kit de fixação (DHA7010)	75,00
APOIO DE PÉS				
DHA3240		Rebatível, ajust. Ângulo, Posição Avançada		○
DHA3250	◆	Rebatível, ajust. Ângulo, Posição Recuada		◆
CINTO DE PÉS				
DHA3320	◆	Montado nos suportes da roda dianteira		◆
DHA3330		Montado no chassis		○
PROTECTORES DE ROUPA, ANTI-SALPICOS E APOIO DE BRAÇOS				
PROTECTORES DE ROUPA, ANTI-SALPICOS				
DHA3420		Protetor de roupa rebatível, carbono, sem rebordo - Novo desenho!	Só com rodas de 24" & 25"	(NC : 6400 , 6430) ○
DHA3425		Protetores de roupa fixos, composite com rebordo - Novos!	Só com rodas de 24" & 25"	(NC :3490, 6400, 6430) ○
DHA3430		Protetores de roupa fixos, carbono com rebordo - Novo desenho!		(NC : 3490) 150,00
DHA3440		Protetores de roupa destacaveis, carbono com rebordo - Novo Desenho!	Aumento de largura total: + 20 mm	(NC : 3490) 150,00
DHA3450	◆	Protetores de roupa destacaveis, composite com rebordo - Novo Desenho!	Só com rodas de 24" & 25" Aumento da largura total: + 20 mm	(NC : 3490, 6400, 6430) ◆



Ângulo do encosto



Código	Descrição					P.R.P. €
APOIO DE BRAÇOS						
DHA3480		Tubulares almofadados, reg. Altura, rebatíveis e destacáveis		Não compatível com encosto Matr		225,00
DHA3490		Laterais, reguláveis em altura, curtos	Aumento de largura total: + 20 mm	Protetor de roupa não incluído		250,00
CORES DO CHASSIS E PERSONALIZAÇÃO						
COR DO CHASSIS <div>NOVIDADE</div>						
DHA4000	◆	Preto espacial	Personalização com decalque BOLD ou TAG			◆
DHA4010		Cinza antracite	Personalização com decalque BOLD ou TAG			○
DHA4020		Branco	Personalização com decalque BOLD ou TAG	(NC : 4220)		○
DHA4030		Vermelho Carmin	Personalização com decalque BOLD ou TAG			○
DHA4040		Azul Celeste	Personalização com decalque BOLD ou TAG			○
DHA4100		Preto Brilhante	Prazo de entrega adicional +10 dias	Personalização apenas com decalque TAG	(NC : 4190)	350,00
DHA4110		Cinza Aço	Prazo de entrega adicional +10 dias	Personalização apenas com decalque TAG	(NC : 4190)	350,00
DHA4120		Cinza Xisto	Prazo de entrega adicional +10 dias	Personalização apenas com decalque TAG	(NC : 4190)	350,00
DHA4130		Cinza claro	Prazo de entrega adicional +10 dias	Personalização apenas com decalque TAG	(NC : 4190)	350,00
DHA4140		Azul Real	Prazo de entrega adicional +10 dias	Personalização apenas com decalque TAG	(NC : 4190)	350,00
DHA4150		Vermelho Rubi	Prazo de entrega adicional +10 dias	Personalização apenas com decalque TAG	(NC : 4190)	350,00
DHA4160		Cinza Fumado	Prazo de entrega adicional +10 dias	Personalização apenas com decalque TAG	(NC : 4190)	350,00
DHA4170		Laranja dinamite	Prazo de entrega adicional +10 dias	Personalização apenas com decalque TAG	(NC : 4190)	350,00
DHA4180		Verde floresta	Prazo de entrega adicional +10 dias	Personalização apenas com decalque TAG	(NC : 4190)	350,00
DHA4050		Cor especial	Consultar preços e prazos com o departamento de Apoio a Clientes	Fornecer código RAL/ informação adicional	(NC : 4190)	Sob Consulta My Kuschal
ESTILO DO DECALQUE <div>NOVIDADE</div>						
DHA4190		BOLD			(NC : 4300, 4310)	95,00
DHA4195	◆	TAG			(NC : 4200, 4210, 4220, 4230, 4240, 4250)	◆
COR DO DECALQUE BOLD						
DHA4200		Preto				○
DHA4210		Cinza Escuro				○
DHA4220		Cinza Claro				○
DHA4230		Vermelho				○



Código	Descrição		P.R.P. €
DHA4240		Azul	○
DHA4250		Dourado	○
COR DO DECALQUE TAG			
DHA4300		Preto	○
DHA4310	◆	Vermelho	◆
RODAS			
RODAS DIANTEIRAS			
DHA5000		3" Superdesportiva	Não compatível com FSTF 530-540 MM ○
DHA5050		4" Everyday c/ borracha preta	Não compatível com FSTF 540 MM ○
DHA5100		4" Comfort Preta	Não compatível com FSTF 540 MM ○
DHA5150		4" Starec preto	Não compatível com FSTF 540 MM 60,00
DHA5200		4" Frog Legs com jante e eixo preto	Não compatível com FSTF 540 MM 95,00
DHA5250		4" Frog Legs com jante cinza e eixo preto	Não compatível com FSTF 540 MM 95,00
DHA5300		5" Everyday c/ borracha preta	○
DHA5350	◆	5" Comfort Preta	◆
DHA5400		5" Starec preta	60,00
DHA5450		5" Frog Legs com jante de alumínio preta e eixo preto	95,00
DHA5500		5" Frog Legs com jante de alumínio cinza e eixo preto	95,00
POSIÇÃO DAS RODAS TRASEIRAS (centro de gravidade)			
DHA6100		Posição 1 (mais activa)	Posição menos estável ○
DHA6110		Posição 2	○
DHA6120		Posição 3	○
DHA6130		Posição 4	○
DHA6140	◆	Posição 5	◆
DHA6150		Posição 6	○
DHA6160		Posição 7	○
DHA6170		Posição 8	○
DHA6180		Posição 9 (menos activa)	Posição mais estável ○
EIXO DE EXTRAÇÃO RÁPIDA PARA TETRAPLÉGICOS			
DHA6300		TETRA-CLIP	(NC : 6550, 6950, 6960) 75,00
TAMANHO DAS RODAS TRASEIRAS			
DHA6400		22"	(NC : 6500, 6520, 6550, 6620, 6630, 6650, 6710, 6720, 6730, 6740, 6750, 6760, 6770, 6810, 6950, 6960) 150,00
DHA6410	◆	24"	◆
DHA6420		25"	(NC : 6500, 6510, 6640, 6650, 6700, 6710, 6720, 6730, 6740, 6750, 6760, 6770, 6900, 6910, 6950, 6960) ○
DHA6430		26"	(NC : 6500, 6520, 6550, 6630, 6640, 6650, 6720, 6730, 6740, 6750, 6760, 6770, 6810, 6950, 6960) 200,00
RODAS TRASEIRAS			
DHA6500		Rodas Ativas 24" (Jantes, eixo e raios - pretos - aros alumínio, pressão dos pneumáticos 7.5 bares)	(NC : todos os aros) ○
DHA6510		Rodas KÜSCHALL STAREC 22", 24", 26" , Jante preta, eixo cor prata, raios cor prata	◆
DHA6520		Rodas PERFORMANCE 24", 25" , Jante preta, eixo starec negro, raios pretos	(NC : 6650) 350,00
DHA6550		Rodas SPINERGY LXX, 24", 25" , jante preta, eixo preto, raios pretos	(NC : 6650) 495,00
TIPO DE PNEU			
DHA6600	◆	Schwalbe Rightrun preto/cinza 22", 24", 25", 26"	◆
DHA6620		24" 25" 26" ,Marathon Plus Schwalbe (anti-furo, devido a camada de borracha especial 5mm)	95,00



5000

5050/5300

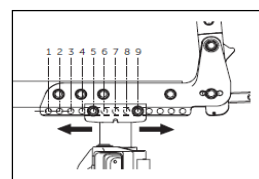


5100/5350

5200/5450



5250/5500



6300



6500

6520


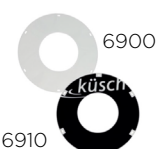



6550




6510

Código	Descrição			P.R.P. €
DHA6630		24", 25" SCHWALBE ONE, Preto	Proteção V-Guard (fibra Hi-tech)	100,00
DHA6640		Pneumático, 7 bares (roda 24"), 4,5 bares (roda 22"), cinza		○
DHA6650		Maciça, profile, cinza, 24"		○
AROS-MOTOR				
DHA6700		Com borracha aderente para rodas 22", 24", 26" dist. 30 mm.	(Tabs longas com 2posições: 3/4 cm, fornecidas a 3cm)	100,00
DHA6710		Aço 24", 26" , dist. 30 mm.	(Tabs curtas apenas uma posição - 3 cm)	80,00
DHA6720		Titanio 24", dist. 30 mm.	(Tabs curtas apenas uma posição - 3 cm)	249,00
DHA6730		Titanio 24", dist. 40 mm.	(Tabs longas com 2posições: 3/4 cm, fornecidas a 4cm)	249,00
DHA6740		24" Carbolife Gekko L (banda antiderrapante), dist. 30 cm	(Tabs longas com 2posições: 3/4 cm, fornecidas a 3cm)	325,00
DHA6750		24" Carbolife Gekko S (banda antiderrapante), dist. 30 cm	(Tabs longas com 2posições: 3/4 cm, fornecidas a 3cm)	325,00
DHA6760		24" Carbolife CURVE L (perfil ergonómico), dist. 30 mm	(Tabs longas com 2posições: 3/4 cm, fornecidas a 3cm)	300,00
DHA6770		24" Carbolife QUADRO, (perfil ergonómico e antiderrapante) dist. 3 mm	(Tabs longas com 2posições: 3/4 cm, fornecidas a 3cm)	325,00
DHA6780		Alum lighth cinza, 22",24",25", 26", dist. 30 mm.	(Tabs curtas apenas uma posição - 3 cm)	○
DHA6790	◆	Alum lighth PRETO, 22",24",25", 26" , dist. 30 mm.	(Tabs curtas apenas uma posição - 3 cm)	◆
DHA6800		Alum light cinza, 22", 24", 25", 26" , dist 40 mm.	(Tabs longas com 2posições: 3/4 cm, fornecidas a 4cm)	○
ÂNGULO DAS RODAS TRASEIRAS (CAMBER)				
DHA6820		0°		○
DHA6830	◆	1°	(NC : 6950, 6960)	◆
DHA6840		3°	(NC : 6950, 6960, 7230)	○
PROTETORES DE RAIOS				
DHA6900		Transparentes 22", 24", 26"		150,00
DHA6910		Negros 22", 24", 26"		150,00
KIT DE FIXAÇÃO ALBER				
DHA6950		Kit de fixação E-MOTION & TWION	inclui 2 rodas anti-volteio Alber / Só com rodas de 24"	(NC : 7500, 7510, 7520, 8200) 575,00
CLIPS DE FIXAÇÃO				
DHA7000		Faixas aderentes macho/ fêmea de fixação		○
DHA7010	◆	Clips de fixação		◆
CORDEL PARA AJUDAR A (DES)ENCARTAR				
DHA7100	◆	Cordel que auxilia o (des)encarte da cadeira pela frente		◆
TRAVÕES				
DHA7200		Travão de puxar		○
DHA7210	◆	Travões Standard, alavanca dobrada		◆
DHA7220		Travões Standard, alavanca reta		○
DHA7230		Travão performance	(NC : 7300, 7810, 7820, 7830)	60,00
DHA7240		Travões ativos	(NC : 7300)	80,00
DHA7250		Travões ativos ultra-leves		130,00



Código	Descrição	P.R.P. €
EXTENSÃO DA ALAVANCA DE TRAVÃO		
DHA7300	Para alavanca de travão reta	50,00
OPÇÕES DE SEGURANÇA		
RODAS ANTI-VOLTEIO		
DHA7500	Roda anti-volteio direita (NC : 8300)	95,00
DHA7510	Roda anti-volteio esquerda (NC : 8300)	95,00
DHA7520	Roda anti-volteio, par	185,00
CINTO PÉLVICO		
DHA7800	Cinto Standard (não almofadado)	80,00
DHA7810	Cinto BODYPOINT EVOFLEX 2 pontos, S, FLAT-MOUNT com fivela Standard	Peso utilizador : 25-50 KG 120,00
DHA7820	Cinto BODYPOINT EVOFLEX 2 pontos, M, FLAT-MOUNT com fivela Rehab	Peso utilizador : 50-75 KG 130,00
DHA7830	Cinto BODYPOINT EVOFLEX 2 pontos, L, FLAT-MOUNT com fivela Rehab	Peso utilizador : 75-100 KG 130,00
REFLECTORES		
DHA7900	Reflectores montados nos raios da cadeira	○
DHA7910	Reflectores s/ montar	○
ACESSÓRIOS		
PROTECTOR DE CHASSIS		
DHA8010	Protecção chassis dianteiro (2 unids)	Removível, com velcro 50,00
PONTEIRA max. 2 acessórios por lado		
DHA8100	Ponteira, montagem à direita	100,00
SUPORTE CANADIANAS		
DHA8200	Suporte para canadianas, montagem à direita	100,00
RODAS DE TRÂNSITO		
DHA8300	Rodas de trânsito de 3"	Só em combinação com (DHA7520) 180,00
OUTRAS OPÇÕES		
DHA8500	◆ Bomba de ar - Novo	◆
DHA8550	◆ Kit de ferramentas	◆
DHA8680	Rodas 24" mountain Bike com bolsa (roda completa c/ aros em alumínio; eixos incluídos)	450,00
DHA8700	Bolsa viagem para Champion	Não precisa de retirar as rodas traseiras 310,00
DHA8750	Bolsa de viagem para Champion com opção SK (chassis frontal rebatível) Não se recomenda com protetores anti-salpicos fixos, punhos fixos, punhos ajustáveis em altura, encostos e almofadas Matrix	Bolsa rígida (a cadeira tem de estar encartada) 330,00
DHA8800	Faixa de Suporte gémeos - BODYPOINT	75,00
DHA8850	Bolsa de transporte BODYPOINT (com clip fixação na tela de assento)	85,00



INFORMAÇÃO IMPORTANTE PARA OPÇÃO DHA8750 - BOLSA DE VIAGEM PARA CHAMPION COM OPÇÃO SK:

Dependendo da configuração da cadeira (largura, profundidade) e das opções escolhidas, a cadeira pode não caber na bolsa de viagem ou pode ser danificada durante o transporte. Não recomendado com:

- Protetores anti-salpicos fixos
- Punhos fixos,
- Punhos ajustáveis em altura
- Encostos e almofadas Matrix

TABELA I: POSIÇÃO DO PATIM EM RELAÇÃO COM O ÂNGULO DE ASSENTO E RODA DIANTEIRA													
		PATIM POSIÇÃO AVANÇADA						PATIM POSIÇÃO RECUADA					
		SD340 - SD380			SD ≥ 400			SD340 - SD380			SD ≥ 400		
	Diferença entre FSTF e RSTF	3"	4"	5"	3"	4"	5"	3"	4"	5"	3"	4"	5"
75° Frame	0 mm												
	10 mm												
	20 mm												
	30 mm												
	40 mm												
	50 mm												
	60 mm												
	70 mm												
90° Frame	30 mm												
	40 mm												
	50 mm												
	60 mm												
	70 mm												
	80 mm												
	90 mm												
	100 mm												

Tabela II - Montagem do patim, tipo de chassis e Largura de assento									
Chassis Standard									
	SW 340	SW 360	SW 380	SW 400	SW 420	SW 440	SW 460	SW 480	
Montagem do Patim Standard									
Montagem do Patim Subida									
Chassis Tapered									
Montagem do Patim Standard									
Montagem do Patim Subida									

Tabela III - Relação entre Tipo de Chassis e Roda dianteira com Altura do Assento Dianteira e Profundidade													
		Chassis Longo						Chassis Curto					
		SD340 - ST380			SD ≥ 400			SD340 - ST380			SD ≥ 400		
	FSTF	3"	4"	5"	3"	4"	5"	3"	4"	5"	3"	4"	5"
75° Frame	540												
	530												
	520												
	510												
	500												
	490												
	480												
	470												
	460												
	450												
90° Frame	540												
	530												
	520												
	510												
	500												
	490												
	480												
	470												
	460												
	450												

Os preços recomendados ao público das opções apenas são válidos quando encomendados junto da cadeira.
Quando pedidos como acessórios consulte a sua Ortopedia.