

## P.R.P.

Válido a partir de Janeiro de 2026, Acresce IVA à taxa legal em vigor

## KÜSCHALL CHAMPION 2.0



**Código ISO - 12 22 03** Cadeira de rodas manual ativa com chassis de alumínio hidroformado, perfil frontal ergonómico, sistema de encarte com um único movimento com cruzeta horizontal de alta robustez e estabilidade, encosto rebatível sobre o assento com ajuste em ângulo, eixo traseiro ajustável em altura e profundidade, estofo do encosto regulável em tensão, protetores de roupa com ou sem rebordo, patim único ajustável em ângulo com sistema de fecho e abertura automático, cinto de pernas, clip de fixação do chassis para fecho depois de encartada, forquetas dianteiras ajustáveis em altura; Diferentes ângulos de chassis disponíveis (75°, 90°, adução/tapered). Kit de personalização com várias cores de chassis e decalques premium (BOLD ou TAG). Grande número de ajustes do eixo, tamanhos e opções disponíveis.

Versão SK: o chassis frontal rebatível encarta com sistema de bloqueio ficando a cadeira ainda mais compacta para o transporte.

Peso máximo do utilizador: 120kg  
Peso da cadeira: a partir de 9,2kg\*  
Peso para transporte: a partir de 6,7kg\*




Obs. As medidas podem variar +/- 1 cm.

Data:

Ortopedia:

Nome Utilizador:

Nº da Encomenda:

☐ Pf marque o seu pedido com uma cruz    ☒ Característica standard    ☐ Sem acréscimo    NC: Não compatível com opção XXX

Peso do utilizador =      kg.

Para esclarecimento de medidas totais consulte o documento „Calculadora de medidas Kuscall“ em [www.invacare.pt](http://www.invacare.pt), no menu „Documentação comercial“

Código	Descrição	P.R.P. €
<b>MODELO</b>		
DHA0031	<input checked="" type="checkbox"/> KÜSCHALL CHAMPION 2.0	3.706,52 €
<b>FABRICO ESPECIAL</b>		
DHA0000	<input type="checkbox"/> FABRICO ESPECIAL    Anexar a descrição completa da cadeira	<input type="radio"/>
UHA0001	<input type="checkbox"/> UNIQUE - personalização (Apenas referentes a opções começadas por UHA****)	<input type="radio"/>
<b>ONE SOLUTION KUSCALL 2.0 - Escolha o seu Pack de Produtos de Posicionamento</b>		
DHA0220	<input type="checkbox"/> <b>Pack Carbono FUNÇÃO, ALIVIO DE PRESSÃO E SUPORTE POSTURAL</b> (Inclui Almofada Matrx Libra + Encosto Matrx MX2 + Cinto Pélvico BODYPOINT EVOFLEX - Para Largura de Assento 360MM apenas possível com SD 400/42mm)	(NC : 1350, 1405, 1415, 1425, 7230 )    1.701,52 €
DHA0230	<input type="checkbox"/> <b>Pack Alumínio FUNÇÃO, ALIVIO DE PRESSÃO E SUPORTE POSTURAL</b> (Inclui Almofada Matrx Libra + Encosto Matrx Elite E2 plano/ profundo + Cinto Pélvico BODYPOINT EVOFLEX - Para Largura de Assento 360MM apenas possível com SD 400/425 MM)	(NC : 1405, 1415, 1425, 7230 )    1.319,29 €
<b>ASSENTO</b>		
<b>CHASSIS</b>	<b>Material / Ângulo / Tipo</b>	
DHA1150	<input checked="" type="checkbox"/> Chassis de Alumínio 75°	(NC : 1350 ) <input checked="" type="radio"/>
DHA1160	<input type="checkbox"/> Chassis de Alumínio 90°	(NC : 1350 ) <input type="radio"/>
DHA1170	<input type="checkbox"/> Chassis de Alumínio 75° - TAPERED	(NC: 1250, 1320, 1325, 7000, 7010)    173,75 €
DHA1180	<input type="checkbox"/> Chassis de Alumínio 90° - TAPERED	(NC : 1250, 1320, 7000, 7010, 1325)    173,75 €
<b>OPÇÕES DE CHASSIS</b>		
DHA1250	<input type="checkbox"/> Opção SK: Chassis frontal rebatível com sistema de encarte (NC chassis tapered)	(NC : 1350, 1924 a 1934, 4190, 8700 )    694,98 €
<b>UNIQUE - OPÇÃO CHASSIS CHAMPION 2.0 SUPER LIGHT</b>		
UHA1260	<input type="checkbox"/> Champion 2.0 Super Light - Suporte da roda traseira, da forqueta dianteira e do encosto soldados   -800gr no peso total   peso máx. utilizador: 100 Kg	NC: 3490, 6180    459,00 €
<b>LARGURA DE ASSENTO (SW)</b>		
DHA1320	<input type="checkbox"/> 360 MM	(NC : 2710, 7000) <input type="radio"/>
DHA1325	<input type="checkbox"/> 380 MM	(NC : 7000 ) <input type="radio"/>
DHA1330	<input checked="" type="checkbox"/> 400 MM	<input checked="" type="radio"/>
DHA1335	<input type="checkbox"/> 420 MM	<input type="radio"/>



DHA1250

**NOTA: Em caso de renovação da cadeira, recomendamos que proceda a uma nova medição. Uma atualização do modelo envolve alterações nas medições e na posição sentada do utilizador.**

Código	Descrição			P.R.P. €
DHA1340	<input type="checkbox"/>	440 MM		○
DHA1345	<input type="checkbox"/>	460 MM	( NC : 2610)	○
DHA1350	<input type="checkbox"/>	480 MM	Só com chassis tapered (NC : 2300, 2305, 2310, 2315, 2345, 2610)	○
<b>PROFUNDIDADE DO ASSENTO (SD)</b>				
DHA1405	<input type="checkbox"/>	340 MM	(NC : 2710, 2720, 7810, 7820, 7830)	57,92 €
DHA1415	<input type="checkbox"/>	360 MM	(NC : 2710, 2720, 7810, 7820, 7830 )	○
DHA1425	<input type="checkbox"/>	380 MM	(NC : 2720)	○
DHA1435	◆	400 MM		◆
DHA1445	<input type="checkbox"/>	420 MM		○
DHA1460	<input type="checkbox"/>	440 MM		○
DHA1470	<input type="checkbox"/>	460 MM		○
DHA1480	<input type="checkbox"/>	480 MM	(NC : 2710)	○
<b>ALTURA DO ENCOSTO (BH)</b>				
DHA1615	<input type="checkbox"/>	300 MM	(NC : 2200, 2240, 2400 )	○
DHA1620	<input type="checkbox"/>	315 MM	(NC : 2200, 2240, 2400)	○
DHA1625	<input type="checkbox"/>	330 MM	(NC : 2240)	○
DHA1630	<input type="checkbox"/>	345 MM	(NC : 2240)	○
DHA1635	<input type="checkbox"/>	360 MM	(NC : 2240)	○
DHA1640	◆	375 MM	(NC : 2240)	◆
DHA1645	<input type="checkbox"/>	390 MM	(NC : 2240)	○
DHA1650	<input type="checkbox"/>	405 MM	(NC : 2240)	○
DHA1655	<input type="checkbox"/>	420 MM	(NC : 2240)	○
DHA1660	<input type="checkbox"/>	435 MM	(NC : 2240)	○
DHA1665	<input type="checkbox"/>	450 MM	(NC : 2240)	○
DHA1670	<input type="checkbox"/>	465 MM	(NC : 2240)	○
<b>ALTURA ASSENTO / CHÃO DIANTEIRA (FSTF)</b>				
DHA1740	<input type="checkbox"/>	450 MM	(NC : 1946 a 1960 )	○
DHA1745	<input type="checkbox"/>	460 MM	(NC : 1948 a 1960 )	○
DHA1750	<input type="checkbox"/>	470 MM	(NC : 1950 a 1960 )	○
DHA1755	<input type="checkbox"/>	480 MM	(NC : 1952 a 1960 )	○
DHA1760	<input type="checkbox"/>	490 MM	(NC : 1954 a 1960 )	○
DHA1765	◆	500 MM	(NC : 1956 a 1960 )	◆
DHA1770	<input type="checkbox"/>	510 MM	(NC : 1958, 1960 )	○
DHA1775	<input type="checkbox"/>	520 MM	(NC : 1960 )	○
DHA1780	<input type="checkbox"/>	530 MM		○
DHA1785	<input type="checkbox"/>	540 MM	só com rodas dianteiras de 5" (NC : 5050, 5100, 5150, 5200, 5250)	○
<b>ALTURA ASSENTO / CHÃO TRASEIRA (RSTF)</b>		<b>Selecionar chaSsis 75° se 0 &lt;FSTF - RSTF &lt; 70MM; selecionar chassis 85° se 30 &lt;FSTF - RSTF &lt; 100MM</b>		
DHA1815	<input type="checkbox"/>	390 MM	Só com rodas traseiras de 22" & 24" (NC : 6420, 6430 )	○
DHA1820	<input type="checkbox"/>	400 MM	Só com rodas traseiras de 22" & 24" (NC : 6420, 6430 )	○
DHA1825	<input type="checkbox"/>	410 MM	(NC: 6430)	○
DHA1830	<input type="checkbox"/>	420 MM	(NC: 6430)	○
DHA1835	<input type="checkbox"/>	430 MM		○
DHA1840	◆	440 MM		◆
DHA1845	<input type="checkbox"/>	450 MM		○

Dependendo da configuração dos patins, pode ser montado na parte superior se:

FSTF > 500 mm e LLL < 400mm

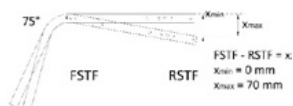
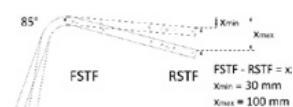
OU

FSTF ≤ 500 mm e LLL ≤ 350 mm

LLL < 320 mm disponível como especial em MYküschall

RSTF / Tamanho da roda traseira

22": 390 - 440 mm  
24": 390 - 460 mm  
25": 410 - 480 mm  
26": 430 - 490 mm

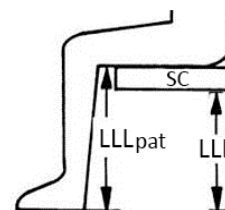


Código	Descrição			P.R.P. €
DHA1850	<input type="checkbox"/>	460 MM		<input type="radio"/>
DHA1855	<input type="checkbox"/>	470 MM	Só com rodas traseiras de 25" & 26" (NC : 6410)	<input type="radio"/>
DHA1860	<input type="checkbox"/>	480 MM	Só com rodas traseiras de 25" & 26" (NC : 6410)	<input type="radio"/>
<b>ALTURA JOELHO CALCANHAR (LLL)</b>		<b>Selecionar chassis 75° se LLL ≤ FSTF- 30 MM ; selecionar chassis 85° se LLL ≤ FSTF- 40 MM</b>		
DHA1924	<input type="checkbox"/>	320 MM	Não compatível com opção SK (DHA1250)	<input type="radio"/>
DHA1926	<input type="checkbox"/>	330 MM	Não compatível com opção SK (DHA1250)	<input type="radio"/>
DHA1928	<input type="checkbox"/>	340 MM	Não compatível com opção SK (DHA1250)	<input type="radio"/>
DHA1930	<input type="checkbox"/>	350 MM	Não compatível com opção SK (DHA1250)	<input type="radio"/>
DHA1932	<input type="checkbox"/>	360 MM	Não compatível com opção SK (DHA1250)	<input type="radio"/>
DHA1934	<input type="checkbox"/>	370 MM	Não compatível com opção SK (DHA1250)	<input type="radio"/>
DHA1936	<input type="checkbox"/>	380 MM	Com opção SK (DHA1250) só disponível com SD ≥ 380MM	<input type="radio"/>
DHA1938	<input type="checkbox"/>	390 MM	Com opção SK (DHA1250) só disponível com SD ≥ 400MM	<input type="radio"/>
DHA1940	<input type="checkbox"/>	400 MM		<input type="radio"/>
DHA1942	<input type="checkbox"/>	410 MM		<input type="radio"/>
DHA1944	<input type="checkbox"/>	420 MM		<input type="radio"/>
DHA1946	<input checked="" type="checkbox"/>	430 MM		<input checked="" type="radio"/>
DHA1948	<input type="checkbox"/>	440 MM		<input type="radio"/>
DHA1950	<input type="checkbox"/>	450 MM		<input type="radio"/>
DHA1952	<input type="checkbox"/>	460 MM		<input type="radio"/>
DHA1954	<input type="checkbox"/>	470 MM		<input type="radio"/>
DHA1956	<input type="checkbox"/>	480 MM		<input type="radio"/>
DHA1958	<input type="checkbox"/>	490 MM		<input type="radio"/>
DHA1960	<input type="checkbox"/>	500 MM		<input type="radio"/>
<b>ENCOSTO</b>				
DHA2140	<input checked="" type="checkbox"/>	Ajustável em ângulo, rebatível para a frente c/ sistema de bloqueio	O encosto fica bloqueado quando se rebate	<input checked="" type="checkbox"/>
<b>TELA DE ENCOSTO</b>				
DHA2200	<input type="checkbox"/>	Standard ligeiramente almofadado	Não compatível com BH < 330 MM (NC : 2300 a 2350, 2430)	<input type="radio"/>
DHA2220	<input checked="" type="checkbox"/>	Regulável em tensão tecido preto premium	(NC : 2300 a 2350 )	<input checked="" type="radio"/>
DHA2230	<input type="checkbox"/>	Aero-Back regulável em tensão	(NC : 2300 a 2350 )	289,58 €
DHA2240	<input type="checkbox"/>	Sem tela de encosto	Obrigatório para escolher encosto Matrix (NC : 2430)	<input type="radio"/>
<b>UNIQUE - Cor das costuras da tela de encosto (aplicável apenas à tela Aero-Back)</b>				
UHA2241	<input type="checkbox"/>	Amarelo Neon		163,20 €
UHA2242	<input type="checkbox"/>	Rosa Neon		163,20 €
UHA2243	<input type="checkbox"/>	Azul		163,20 €
UHA2244	<input type="checkbox"/>	Branco		163,20 €
UHA2245	<input type="checkbox"/>	Vermelho		163,20 €
UHA0002	<input type="checkbox"/>	Cor especial - Indicar RAL		Sob Consulta
<b>UNIQUE - Bordado na tela de encosto (aplicável apenas à tela Aero-Back)</b>				
UHA2246	<input type="checkbox"/>	Smiley		285,60 €
UHA2248	<input type="checkbox"/>	Traveler		285,60 €
UHA2249	<input type="checkbox"/>	Sakura Beauty		285,60 €
UHA2250	<input type="checkbox"/>	Funny Cactus		285,60 €
UHA2251	<input type="checkbox"/>	Logo Küschall		285,60 €
UHA0003	<input type="checkbox"/>	Outro desenho à sua escolha - Forneça o design desejado em formato .ai / .pdf ou .png, se a imagem estiver em alta resolução		Sob Consulta
<b>UNIQUE - Estampado na tela de encosto (aplicável apenas à tela Aero-Back)</b>				
UHA2253	<input type="checkbox"/>	Smiley		127,50 €
UHA2255	<input type="checkbox"/>	Traveler		127,50 €

A altura Joelho Calcanhar (LLL) deve ser medida retirando a altura da almofada de assento

Patim/Largura de assento(SW)  
Chassis Standard:  
Patim com montagem alta não compatível com SW 360 mm

Chassis tapered:  
Patim com montagem alta não compatível com SW 360 mm - 400 mm



2200



2230



2220

Código	Descrição	P.R.P. €
UHA2256	<input type="checkbox"/> Sakura Beauty	127,50 €
UHA2257	<input type="checkbox"/> Funny Cactus	127,50 €
UHA2259	<input type="checkbox"/> Paint Stain	127,50 €
UHA0004	<input type="checkbox"/> Outro desenho à sua escolha - Forneça o design desejado em formato .ai / .pdf ou .png, se a imagem estiver em alta resolução	Sob Consulta
<b>ENCOSTOS MATRX</b>		
DHA2300	<input type="checkbox"/> Matrx MX2, altura 150 mm (inclui hardware de extração rápida)	(NC : 3480 ) 1.146,70 €
DHA2305	<input type="checkbox"/> Matrx MX2, altura 230 mm (inclui hardware de extração rápida)	(NC : 3480 ) 1.146,70 €
DHA2310	<input type="checkbox"/> Matrx MX2, altura 305 mm (inclui hardware de extração rápida)	(NC : 3480 ) 1.146,70 €
DHA2315	<input type="checkbox"/> Matrx MX2, altura 405 mm (inclui hardware de extração rápida)	(NC : 3480 ) 1.146,70 €
DHA2316	<input type="checkbox"/> Encosto ELITE E2 Profundo, altura 160 MM com hardware MINI-SET incluído	(NC : 3480 ) 810,80 €
DHA2317	<input type="checkbox"/> Encosto ELITE E2 Profundo, altura 210 MM com hardware MINI-SET incluído	(NC : 3480 ) 810,80 €
DHA2318	<input type="checkbox"/> Encosto ELITE E2 Profundo, altura 260 MM com hardware MINI-SET incluído	(NC : 3480 ) 810,80 €
DHA2320	<input type="checkbox"/> Encosto ELITE E2 Profundo, altura 310 MM com hardware MINI-SET incluído	(NC : 3480 ) 810,80 €
DHA2322	<input type="checkbox"/> Encosto ELITE E2 Profundo, altura 360 MM com hardware MINI-SET incluído	(NC : 3480 ) 810,80 €
DHA2325	<input type="checkbox"/> Encosto ELITE E2 Profundo, altura 410 MM com hardware MINI-SET incluído (NC : 3480 )	(NC : 3480 ) 810,80 €
DHA2330	<input type="checkbox"/> Encosto ELITE E2 Profundo, altura 460 MM com hardware EASY-SET incluído	(NC : 3480 ) 810,80 €
DHA2331	<input type="checkbox"/> Encosto ELITE E2 Profundo, altura 510 MM com hardware EASY-SET incluído	(NC : 3480 ) 810,80 €
DHA2332	<input type="checkbox"/> Encosto ELITE E2 plano, altura 160 MM com hardware MINI-SET incluído	(NC : 3480 ) 752,89 €
DHA2334	<input type="checkbox"/> Encosto ELITE E2 plano, altura 210 MM com hardware MINI-SET incluído	(NC : 3480 ) 752,89 €
DHA2335	<input type="checkbox"/> Encosto ELITE E2 plano, altura 260 MM com hardware MINI-SET incluído	(NC : 3480 ) 752,89 €
DHA2340	<input type="checkbox"/> Encosto ELITE E2 plano, altura 310 MM com hardware MINI-SET incluído	(NC : 3480 ) 752,89 €
DHA2345	<input type="checkbox"/> Encosto ELITE E2 plano, altura 360 MM com hardware MINI-SET incluído	(NC : SW 480mm; 3480 ) 752,89 €
DHA2350	<input type="checkbox"/> Encosto ELITE E2 plano, altura 410 MM com hardware MINI-SET incluído	(NC : 3480 ) 752,89 €
DHA2355	<input type="checkbox"/> Encosto ELITE E2 plano, altura 460 MM com hardware EASY-SET incluído	(NC : 3480 ) 752,89 €
DHA2357	<input type="checkbox"/> Encosto ELITE E2 plano, altura 510 MM com hardware EASY-SET incluído	(NC : 3480 ) 752,89 €
<b>LARGURA DO ENCOSTO MATRX (VER TABELA AJUDA 4)</b>		
DHA2360	<input type="checkbox"/> 360mm (medida de referência Largura tronco 265mm)	○
DHA2362	<input type="checkbox"/> 380mm (medida de referência Largura tronco 290mm)	○
DHA2364	<input type="checkbox"/> 410mm (medida de referência Largura tronco 315mm)	○
DHA2366	<input type="checkbox"/> 430mm (medida de referência Largura tronco 340mm)	○
DHA2368	<input type="checkbox"/> 460mm (medida de referência Largura tronco 370mm)	○
DHA2370	<input type="checkbox"/> 480mm (medida de referência Largura tronco 390mm)	○
DHA2372	<input type="checkbox"/> 510mm (medida de referência Largura tronco 420mm)	○
<b>PUNHOS</b>		
DHA2400	<input type="checkbox"/> Sem punhos	Não compatível com BH < 330 MM ○
DHA2410	<input type="checkbox"/> Punhos fixos curtos	Não compatível com encostos MATRX 86,87 €
DHA2420	◆ Punhos fixos Longos	Não compatível com tela light & encostos Matrx ◆
DHA2430	<input type="checkbox"/> Punhos c/ altura regulável (mont. Exterior)	Não compatível com encostos MATRX (NC : 3480 ) 231,66 €
DHA2440	<input type="checkbox"/> Punhos reguláveis em altura, integrados	289,58 €
DHA2450	<input type="checkbox"/> Punhos dobráveis	Não compatível com encostos MATRX 318,54 €

**INFORMAÇÃO IMPORTANTE PARA MONTAGEM DE ENCOSTOS**  
**No caso de montar um encosto personalizado, verifique se a altura total do encosto não excede 465 mm.**

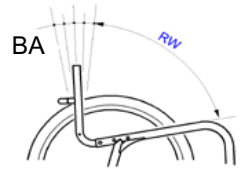


Matrx Elite E2



Código	Descrição		P.R.P. €
ÂNGULO ENCOSTO (BA)			
DHA2510	<input type="checkbox"/>	76°	○
DHA2530	<input type="checkbox"/>	80.5°	○
DHA2550	<input checked="" type="checkbox"/>	85°	◆
DHA2570	<input type="checkbox"/>	89.5°	○
DHA2590	<input type="checkbox"/>	94°	○
ASSENTO			
TELA DE ASSENTO			
DHA2600	<input checked="" type="checkbox"/>	Standard	◆
DHA2601	<input type="checkbox"/>	Standard com uma faixa aderente fêmea ao centro e duas ásperas nas laterais	○
DHA2610	<input type="checkbox"/>	Regulável em tensão	104,25 €
UNIQUE - Cor das costuras da tela de assento (aplicável apenas à opção DKA2600)			
UHA2602	<input type="checkbox"/>	Amarelo Neon	193,80 €
UHA2603	<input type="checkbox"/>	Rosa Neon	193,80 €
UHA2604	<input type="checkbox"/>	Azul	193,80 €
UHA2605	<input type="checkbox"/>	Branco	193,80 €
UHA2606	<input type="checkbox"/>	Vermelho	193,80 €
UHA0005	<input type="checkbox"/>	Cor especial - Indicar RAL	Sob Consulta
ALMOFADA E OPÇÕES			
DHA2710	<input type="checkbox"/>	FLO-TECH LITE	120,82 €
DHA2720	<input type="checkbox"/>	MATRX LIBRA	NC com SD < 400 MM ; SW 360 MM Só compatível com SD 400/420 MM 462,16 €
DHA2750	<input type="checkbox"/>	Vicair Active O2 - 6 cm altura	581,40 €
OPÇÕES DE ASSENTO			
DHA2800	<input type="checkbox"/>	Bolsa de assento amovível	Inclui kit de fixação (DHA7010) 86,87 €
APOIO DE PÉS			
DHA3240	<input type="checkbox"/>	Rebatível, ajust. Ângulo, Posição Avançada	○
DHA3250	<input checked="" type="checkbox"/>	Rebatível, ajust. Ângulo, Posição Recuada	◆
CINTO DE PÉS			
DHA3320	<input checked="" type="checkbox"/>	Montado nos suportes da roda dianteira	◆
DHA3330	<input type="checkbox"/>	Montado no chassis	○
PROTECTORES DE ROUPA, ANTI-SALPICOS E APOIO DE BRAÇOS			
PROTECTORES DE ROUPA, ANTI-SALPICOS			
DHA3405	<input type="checkbox"/>	Protetores de roupa rebatíveis, composite sem rebordo - Nova opção	(NC: 6430) ○
DHA3420	<input type="checkbox"/>	Protetor de roupa rebatível, carbono, sem rebordo - Novo desenho!	○
DHA3425	<input type="checkbox"/>	Protetores de roupa fixos, composite com rebordo - Novos!	Só com rodas de 24" & 25" (NC :3490, 6430) ○
DHA3430	<input type="checkbox"/>	Protetores de roupa fixos, carbono com rebordo - Novo desenho!	(NC : 3490 ) 173,75 €
DHA3440	<input type="checkbox"/>	Protetores de roupa destacaveis, carbono com rebordo - Novo Desenho!	Aumento de largura total: + 20 mm (NC : 3490 ) 173,75 €
DHA3450	<input checked="" type="checkbox"/>	Protetores de roupa destacaveis, composite com rebordo - Novo Desenho!	Só com rodas de 24" & 25" Aumento da largura total: + 20 mm (NC : 3490, 6430 ) ◆
UNIQUE - Cor dos Protetores de Roupa (aplicável apenas à opção DHA3405)			
UHA3422	<input type="checkbox"/>	Transparente	561,00 €
UHA3423	<input type="checkbox"/>	Azul transparente	805,80 €
UHA3424	<input type="checkbox"/>	Amarelo Neon transparente	805,80 €
UHA3425	<input type="checkbox"/>	Laranja Neon transparente	805,80 €
UHA3426	<input type="checkbox"/>	Vermelho Neon transparente	805,80 €

## Ângulo do encosto



2510-2590



2720



2800



3240/3250



3420



3425

3430



3440

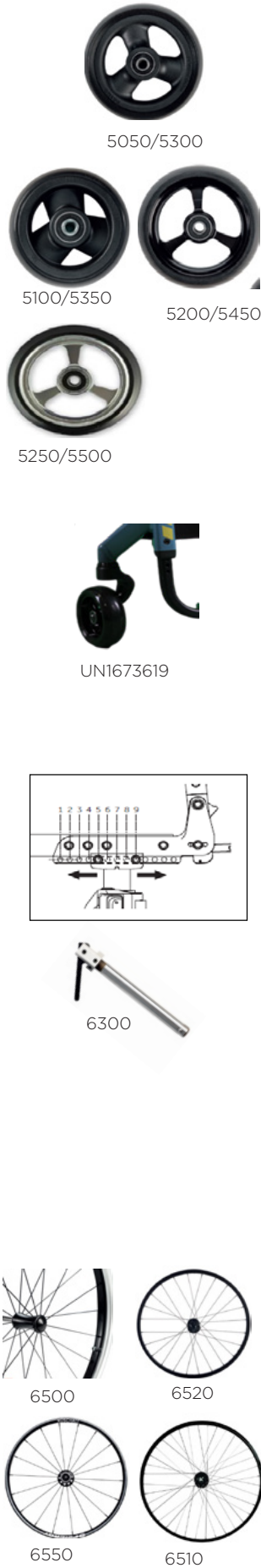
3450

Código	Descrição		P.R.P. €
UHA0006	<input type="checkbox"/>	Cor especial - Indicar RAL	Sob Consulta
UHA0007	<input type="checkbox"/>	Desenho à sua escolha - Forneça o design desejado em formato .ai / .pdf ou .png, se a imagem estiver em alta resolução	Sob Consulta
<b>APOIO DE BRAÇOS</b>			
DHA3480	<input type="checkbox"/>	Tubulares almofadados, reg. Altura, rebatíveis e destacáveis	Não compatível com encosto Matrux 260,61 €
DHA3490	<input type="checkbox"/>	Laterais, reguláveis em altura, curtos	Aumento de largura total: + 20 mm Protetor de roupa não incluído 289,58 €
<b>CORES DO CHASSIS E PERSONALIZAÇÃO</b>			
<b>COR DO CHASSIS</b>			
DHA4000	◆	Preto espacial	◆
DHA4010	<input type="checkbox"/>	Cinza antracite	○
DHA4020	<input type="checkbox"/>	Branco	(NC : 4220 ) ○
DHA4030	<input type="checkbox"/>	Vermelho Carmin	○
DHA4040	<input type="checkbox"/>	Azul Celeste	○
DHA4100	<input type="checkbox"/>	Preto Brilhante	Prazo de entrega adicional +10 dias 405,41 €
DHA4060	<input type="checkbox"/>	Amarelo Flashy	Prazo de entrega adicional +10 dias 405,41 €
DHA4130	<input type="checkbox"/>	Cinza claro	Prazo de entrega adicional +10 dias 405,41 €
DHA4145	<input type="checkbox"/>	Azul Noite	Prazo de entrega adicional +10 dias 405,41 €
DHA4150	<input type="checkbox"/>	Vermelho Rubi	Prazo de entrega adicional +10 dias 405,41 €
DHA4170	<input type="checkbox"/>	Laranja dinamite	Prazo de entrega adicional +10 dias 405,41 €
DHA4180	<input type="checkbox"/>	Verde floresta	Prazo de entrega adicional +10 dias 405,41 €
UHA4101	<input type="checkbox"/>	Acabamento em alumínio polido e espelhado	814,98 €
UHA4102	<input type="checkbox"/>	Verde Pastel	765,00 €
UHA4103	<input type="checkbox"/>	Azul Céu	765,00 €
UHA4104	<input type="checkbox"/>	Roxo Ameixa	765,00 €
UHA4105	<input type="checkbox"/>	Salmão	765,00 €
UHA0008	<input type="checkbox"/>	Cor especial - indicar RAL	Sob Consulta
UN1673612	<input type="checkbox"/>	Pintura Termocromática - muda de cor entre 26º e 31º	Sob Consulta
UN1673547	<input type="checkbox"/>	Pintura Hydrodipping	Sob Consulta
UN1673626	<input type="checkbox"/>	Pintura Bicolor	Sob Consulta
<b>UNIQUE - Verniz Cerâmico</b>			
UHA4066	<input type="checkbox"/>	Acabamento do chassis em Verniz Cerâmico (apenas para cores de chassis UHA****)	693,60 €
<b>ESTILO DO DECALQUE</b>			
DHA4190	<input type="checkbox"/>	BOLD	(NC : 4300, 4310 ) 110,04 €
DHA4195	◆	TAG	(NC : 4200, 4210, 4220, 4230, 4240, 4250 ) ◆
<b>COR DO DECALQUE BOLD</b>			
DHA4200	<input type="checkbox"/>	Preto	○
DHA4210	<input type="checkbox"/>	Cinza Escuro	○
DHA4220	<input type="checkbox"/>	Cinza Claro	○
DHA4230	<input type="checkbox"/>	Vermelho	○
DHA4240	<input type="checkbox"/>	Azul	○
DHA4250	<input type="checkbox"/>	Dourado	○
UHA4252	<input type="checkbox"/>	Amarelo Neon	193,80 €
UHA4253	<input type="checkbox"/>	Verde Neon	193,80 €
UHA4254	<input type="checkbox"/>	Laranja Neon	193,80 €
UHA4255	<input type="checkbox"/>	Rosa Neon	193,80 €
UHA4256	<input type="checkbox"/>	Vermelho Neon	193,80 €
UHA0009	<input type="checkbox"/>	Cor especial - indicar RAL	Sob Consulta





Código	Descrição		P.R.P. €
COR DO DECALQUE TAG			
DHA4300	<input type="checkbox"/>	Preto	○
DHA4310	<input checked="" type="checkbox"/>	Vermelho	◆
RODAS			
RODAS DIANTEIRAS			
DHA5050	<input type="checkbox"/>	4" Everyday c/ borracha preta	Não compatível com FSTF 540 MM ○
DHA5100	<input type="checkbox"/>	4" Comfort Preta	Não compatível com FSTF 540 MM ○
DHA5150	<input type="checkbox"/>	4" Starec preto	Não compatível com FSTF 540 MM 69,49 €
DHA5200	<input type="checkbox"/>	4" Frog Legs com jante e eixo preto	Não compatível com FSTF 540 MM 110,04 €
DHA5250	<input type="checkbox"/>	4" Frog Legs com jante cinza e eixo preto	Não compatível com FSTF 540 MM 110,04 €
DHA5300	<input type="checkbox"/>	5" Everyday c/ borracha preta	○
DHA5350	<input checked="" type="checkbox"/>	5" Comfort Preta	◆
DHA5400	<input type="checkbox"/>	5" Starec preta	69,49 €
DHA5450	<input type="checkbox"/>	5" Frog Legs com jante de alumínio preta e eixo preto	110,04 €
DHA5500	<input type="checkbox"/>	5" Frog Legs com jante de alumínio cinza e eixo preto	110,04 €
UNIQUE - cor das jantes das rodas dianteiras Froglegs			
UHA5502	<input type="checkbox"/>	Rosa	224,40 €
UHA5504	<input type="checkbox"/>	Laranja	224,40 €
UHA5506	<input type="checkbox"/>	Azul	224,40 €
UHA5507	<input type="checkbox"/>	Violeta	224,40 €
UHA5508	<input type="checkbox"/>	Vermelho	224,40 €
UHA5509	<input type="checkbox"/>	Dourado	224,40 €
UNIQUE - Rolamentos em cerâmica para rodas dianteiras Froglegs			
UHA5510	<input type="checkbox"/>	Rolamentos em cerâmica	107,10 €
UNIQUE - FORQUETAS MONOBRAÇO			
UN1673619	<input type="checkbox"/>	Forquetas Frog Legs Uni-Tine	Sob Consulta
POSIÇÃO DAS RODAS TRASEIRAS (centro de gravidade)			
DHA6100	<input type="checkbox"/>	Posição 1 (mais activa)	Posição menos estável ○
DHA6110	<input type="checkbox"/>	Posição 2	○
DHA6120	<input type="checkbox"/>	Posição 3	○
DHA6130	<input type="checkbox"/>	Posição 4	○
DHA6140	<input checked="" type="checkbox"/>	Posição 5	◆
DHA6150	<input type="checkbox"/>	Posição 6	○
DHA6160	<input type="checkbox"/>	Posição 7	○
DHA6170	<input type="checkbox"/>	Posição 8	○
DHA6180	<input type="checkbox"/>	Posição 9 (menos activa)	Posição mais estável ○
EIXO DE EXTRAÇÃO RÁPIDA PARA TETRAPLÉGICOS			
DHA6300	<input type="checkbox"/>	TETRA-CLIP	(NC : 6550, 6950, 6551, 6552, 6553, 6554 ) 86,87 €
TAMANHO DAS RODAS TRASEIRAS			
DHA6410	<input checked="" type="checkbox"/>	24"	◆
DHA6420	<input type="checkbox"/>	25"	(NC : 6500, 6510, 6600, 6630, 6660, 6700, 6710, 6720, 6760, 6770, 6900, 6910, 6950, 6960 ) ○
DHA6430	<input type="checkbox"/>	26"	(NC : 6500, 6520, 6550, 6600, 6630, 6660, 6720, 6740, 6750, 6760, 6770, 6810, 6950, 6960 ) 231,66 €
RODAS TRASEIRAS			
DHA6500	<input type="checkbox"/>	Rodas Ativas 24" (Jantes, eixo e raios - pretos - aros alumínio, pressão dos pneumáticos 7.5 bares)	(NC : todos os aros) ○
DHA6510	<input type="checkbox"/>	Rodas KÜSCHALL STAREC 22", 24", 26" (roda 22" - jante preta, eixo e raios cinza; roda 24"/26" - jante, eixo e raios pretos - Starec black version)	◆
DHA6520	<input type="checkbox"/>	Rodas PERFORMANCE 24", 25", Jante preta, eixo starec negro, raios forjados pretos	(NC : 6660) 405,41 €
DHA6550	<input type="checkbox"/>	Rodas SPINERGY LXX, 24", 25" ,jante preta, eixo preto, 18 raios pretos	(NC : 6660, 6910) 573,35 €



Código	Descrição	P.R.P. €
UHA6551	<input type="checkbox"/> Rodas Spinerger Lite Extreme LX 24", 25" - (12 raios) NC: 6660, 6910, 7900, 7910	1.275,00 €
UHA6552	<input type="checkbox"/> Rodas Spinerger Lite Extreme X-Laced XLX 24", 25" - (12 raios) NC: 6660, 6910, 7900, 7910	1.315,80 €
UHA6553	<input type="checkbox"/> Rodas Spinerger X-Laced Sport Lite Extreme XSLX 24", 25" - (24 raios) NC: 6660, 6910, 7900, 7910	1.428,00 €
UHA6554	<input type="checkbox"/> Rodas Spinerger Fibra de Carbono CLX 24", 25" - (18 raios) NC: 6557, 6558, 6559, 6560, 6561, 6562, 6565, 6660, 6910, 7900, 7910	1.581,00 €
	<input type="checkbox"/> Rodas Loopwheels Urban - com suspensão integrada nas rodas	Sob Consulta
<b>UNIQUE - Anodização das jantes das rodas traseiras Spinerger</b>		
UHA6557	<input type="checkbox"/> Azul	255,00 €
UHA6558	<input type="checkbox"/> Dourado	255,00 €
UHA6559	<input type="checkbox"/> Verde	255,00 €
UHA6560	<input type="checkbox"/> Laranja	255,00 €
UHA6561	<input type="checkbox"/> Vermelho	255,00 €
UHA6562	<input type="checkbox"/> Violeta	255,00 €
<b>UNIQUE - Anodização do eixo das rodas traseiras Spinerger</b>		
UHA6563	<input type="checkbox"/> Azul	255,00 €
UHA6564	<input type="checkbox"/> Dourado	255,00 €
UHA6565	<input type="checkbox"/> Prateado	255,00 €
UHA6566	<input type="checkbox"/> Verde	255,00 €
UHA6567	<input type="checkbox"/> Laranja	255,00 €
UHA6568	<input type="checkbox"/> Vermelho	255,00 €
UHA6569	<input type="checkbox"/> Violeta	255,00 €
<b>UNIQUE - Cor dos raios das rodas traseiras Spinerger</b>		
UHA6570	<input type="checkbox"/> Azul	255,00 €
UHA6571	<input type="checkbox"/> Verde	255,00 €
UHA6572	<input type="checkbox"/> Laranja	255,00 €
UHA6573	<input type="checkbox"/> Rosa	255,00 €
UHA6574	<input type="checkbox"/> Vermelho	255,00 €
UHA6575	<input type="checkbox"/> Violeta	255,00 €
UHA6576	<input type="checkbox"/> Branco	255,00 €
UHA6577	<input type="checkbox"/> Amarelo	255,00 €
<b>UNIQUE - Rolamentos em cerâmica para as rodas traseiras Spinerger</b>		
UHA6579	<input type="checkbox"/> Rolamentos em cerâmica	358,02 €
<b>TIPO DE PNEU</b>		
DHA6600	<input checked="" type="checkbox"/> 24" MAXXIS LITE GUARD, pneumático leve , com perfil em espinha e proteção anti-furo SILVERSHIELD 0,45mm, preto	◆
DHA6625	<input type="checkbox"/> 24", 25", 26" Pneumático ALPHA PROTECT, com relevo e dupla camada anti-furo, preto	110,04 €
DHA6630	<input type="checkbox"/> 24" Pneumático MBL SpeedLite 25mm, perfil liso, preto	115,83 €
DHA6660	<input type="checkbox"/> Maciço, com relevo, preto 24" (NC travões performance)	○
<b>AROS-MOTOR</b>		
DHA6700	<input type="checkbox"/> Com borracha aderente para rodas 22", 24", 26" dist. 30 mm.	(Tabs longas com 2posições: 3/4 cm, fornecidas a 3cm) 115,83 €
DHA6710	<input type="checkbox"/> Aço 24", 26" , dist. 30 mm.	(Tabs curtas apenas uma posição - 3 cm) 92,67 €
DHA6720	<input type="checkbox"/> Titânio 24", dist. 30 mm.	(Tabs curtas apenas uma posição - 3 cm) 288,42 €
DHA6740	<input type="checkbox"/> 24/25" Carbolife Gekko (banda antiderrapante), dist. 30 cm	(Tabs longas com 2posições: 3/4 cm, fornecidas a 3cm) 376,44 €
DHA6750	<input type="checkbox"/> 24/25" Carbolife Gekko S (banda antiderrapante), dist. 30 cm	(Tabs longas com 2posições: 3/4 cm, fornecidas a 3cm) 376,44 €






Loopwheels Urban



6660 6625



Código	Descrição			P.R.P. €
DHA6760	<input type="checkbox"/>	24" Carbolife CURVE L (perfil ergonómico), dist. 30 mm	(Tabs longas com 2posições: 3/4 cm, fornecidas a 3cm)	347,48 €
DHA6770	<input type="checkbox"/>	24" Carbolife QUADRO, (perfil ergonómico e antiderrapante) dist. 3 mm	(Tabs longas com 2posições: 3/4 cm, fornecidas a 3cm)	376,44 €
DHA6780	<input type="checkbox"/>	Alum ligh cinza, 22",24",25", 26", dist. 30 mm.	(Tabs longas com 2posições: 3/4 cm, fornecidas a 3cm)	○
DHA6790	◆	Alum ligh PRETO, 22",24",25", 26", dist. 30 mm.	(Tabs curtas apenas uma posição - 3 cm)	◆
<b>ÂNGULO DAS RODAS TRASEIRAS (CAMBER)</b>				
DHA6820	<input type="checkbox"/>	0°		○
DHA6830	◆	1°	(NC : 6950, 6960 )	◆
DHA6840	<input type="checkbox"/>	3°	(NC : 6960, 7230 )	○
<b>PROTETORES DE RAIOS</b>				
DHA6900	<input type="checkbox"/>	Transparentes 22", 24", 26"		173,75 €
DHA6910	<input type="checkbox"/>	Negros 22", 24", 26"		173,75 €
<b>KIT DE FIXAÇÃO ALBER</b>				
DHA6950	<input type="checkbox"/>	Kit de fixação E-MOTION & TWION	inclui 2 rodas anti-volteio Alber / Só com rodas de 24"	(NC : 7500, 7510, 7520, 8200 ) 666,02 €
<b>CLIPS DE FIXAÇÃO</b>				
DHA7000	<input type="checkbox"/>	Faixas aderentes macho/ fêmea de fixação		○
DHA7010	◆	Clips de fixação		◆
<b>CORDEL PARA AJUDAR A (DES)ENCARTAR</b>				
DHA7100	◆	Cordel que auxilia o (des)encarte da cadeira pela frente		◆
<b>UNIQUE - Kits de Anodização</b>				
UHA6960	<input type="checkbox"/>	Kit 1: Forquetas		204,00 €
UHA6961	<input type="checkbox"/>	Kit 2: Forquetas, suporte da forqueta, suporte do encosto, suporte da roda traseira, suporte do travão e sistema SK (apenas nas versões com esta opção).		418,20 €
<b>UNIQUE - Cores Premium para Kit Anodização</b>				
UHA6963	<input type="checkbox"/>	Vermelho		○
UHA6964	<input type="checkbox"/>	Violeta		○
UHA6965	<input type="checkbox"/>	Cobre		○
UHA6966	<input type="checkbox"/>	Verde		○
UHA6967	<input type="checkbox"/>	Laranja		○
UHA6968	<input type="checkbox"/>	Dourado		○
UHA6969	<input type="checkbox"/>	Champanhe		○
UHA6970	<input type="checkbox"/>	Rosa		○
UHA6971	<input type="checkbox"/>	Azul		○
UHA6972	<input type="checkbox"/>	Acabamento em alumínio polido e espelhado		○
<b>TRAVÕES</b>				
DHA7200	<input type="checkbox"/>	Travão de puxar		○
DHA7210	◆	Travões Standard, alavanca dobrada		◆
DHA7220	<input type="checkbox"/>	Travões Standard, alavanca reta		○
DHA7230	<input type="checkbox"/>	Travão performance	(NC : 7300, 7810, 7820, 7830 )	69,49 €
DHA7240	<input type="checkbox"/>	Travões ativos / tesoura	(NC : 7300 )	92,67 €
DHA7250	<input type="checkbox"/>	Travões ativos ultra-leves		150,58 €
<b>EXTENSÃO DA ALAVANCA DE TRAVÃO</b>				
DHA7300	<input type="checkbox"/>	Para alavanca de travão reta		57,92 €
<b>OPÇÕES DE SEGURANÇA</b>				
<b>RODAS ANTI-VOLTEIO</b>				
DHA7500	<input type="checkbox"/>	Roda anti-volteio direita	(NC : 8300 )	110,04 €
DHA7510	<input type="checkbox"/>	Roda anti-volteio esquerda	(NC : 8300 )	110,04 €



Código	Descrição	P.R.P. €
DHA7520	<input type="checkbox"/> Roda anti-volteio, par	214,28 €
<b>CINTO PÉLVICO</b>		
DHA7810	<input type="checkbox"/> Cinto BODYPOINT EVOFLEX 2 pontos, S, FLAT-MOUNT com fivela Standard	Peso utilizador : 25-50 KG 150,58 €
DHA7820	<input type="checkbox"/> Cinto BODYPOINT EVOFLEX 2 pontos, M, FLAT-MOUNT com fivela Rehab	Peso utilizador : 50-75 KG 150,58 €
DHA7830	<input type="checkbox"/> Cinto BODYPOINT EVOFLEX 2 pontos, L, FLAT-MOUNT com fivela Rehab	Peso utilizador : 75-100 KG 150,58 €
DHA7840	<input type="checkbox"/> Posição de Montagem do Cinto Bodypoint - AVANÇADA (90º em relação ao assento - pos anterior ao protetor de roupa)	○
DHA7850	<input type="checkbox"/> Posição de Montagem do Cinto Bodypoint - RECUADA (60-70º em relação ao assento - pos posterior ao protetor de roupa) - incompatível com protetores com rebordo	○
<b>REFLECTORES</b>		
DHA7900	<input type="checkbox"/> Reflectores montados nos raios da cadeira	○
DHA7910	<input type="checkbox"/> Reflectores s/ montar	○
<b>ACESSÓRIOS</b>		
<b>PROTECTOR DE CHASSIS</b>		
DHA8010	<input type="checkbox"/> Protecção chassis dianteiro (2 unids)	Removível, com velcro 57,92 €
<b>PONTEIRA max. 2 acessórios por lado</b>		
DHA8100	<input type="checkbox"/> Ponteira, montagem à direita	115,83 €
<b>SUPORTE CANADIANAS</b>		
DHA8200	<input type="checkbox"/> Suporte para canadianas, montagem à direita	115,83 €
<b>RODAS DE TRÂNSITO</b>		
DHA8300	<input type="checkbox"/> Rodas de trânsito de 3"	Só em combinação com (DHA7520) 208,49 €
<b>OUTRAS OPÇÕES</b>		
DHA8550	<input type="checkbox"/> Kit de ferramentas	13,24 €
DHA8650	<input type="checkbox"/> Saco para Rodas traseiras	115,83 €
DHA8680	<input type="checkbox"/> Rodas 24" mountain Bike com bolsa (roda completa c/ aros em alumínio; eixos incluídos)	521,23 €
DHA8700	<input type="checkbox"/> Bolsa viagem para Champion	Não precisa de retirar as rodas traseiras 359,07 €
DHA8750	<input type="checkbox"/> Bolsa de viagem para Champion com opção SK (chassis frontal rebatível) Não se recomenda com protetores anti-salpicos fixos, punhos fixos, punhos ajustáveis em altura, encostos e almofadas Matrux	Bolsa rígida (a cadeira tem de estar encartada) 382,23 €
DHA8800	<input type="checkbox"/> Faixa de Suporte gêmeos - BODYPOINT	86,87 €
DHA8850	<input type="checkbox"/> Bolsa de transporte BODYPOINT (com clip fixação na tela de assento)	98,45 €



INFORMAÇÃO IMPORTANTE PARA OPÇÃO DHA8750 - BOLSA DE VIAGEM PARA CHAMPION COM OPÇÃO SK:

Dependendo da configuração da cadeira (largura, profundidade) e das opções escolhidas, a cadeira pode não caber na bolsa de viagem ou pode ser danificada durante o transporte. Não recomendado com:

- Protetores anti-salpicos fixos
- Punhos fixos,
- Punhos ajustáveis em altura
- Encostos e almofadas Matrux

**TABELA I: POSIÇÃO DO PATIM EM RELAÇÃO COM O ÂNGULO DE ASSENTO E RODA DIANTEIRA**

		PATIM POSIÇÃO AVANÇADA						PATIM POSIÇÃO RECUADA					
		SD340 - SD380			SD ≥ 400			SD340 - SD380			SD ≥ 400		
	Diferença entre FSTF e RSTF	3"	4"	5"	3"	4"	5"	3"	4"	5"	3"	4"	5"
75° Frame	0 mm												
	10 mm												
	20 mm												
	30 mm												
	40 mm												
	50 mm												
	60 mm												
	70 mm												
90° Frame	30 mm												
	40 mm												
	50 mm												
	60 mm												
	70 mm												
	80 mm												
	90 mm												
	100 mm												

**Tabela II - Montagem do patim, tipo de chassis e Largura de assento**

Chassis Standard									
	SW 340	SW 360	SW 380	SW 400	SW 420	SW 440	SW 460	SW 480	
Montagem do Patim Standard									
Montagem do Patim Subida									
Chassis Tapered									
Montagem do Patim Standard									
Montagem do Patim Subida									

**Tabela III - Relação entre Tipo de Chassis e Roda dianteira com Altura do Assento Dianteira e Profundidade**

		Chassis Longo						Chassis Curto					
		SD340 - ST380			SD ≥ 400			SD340 - ST380			SD ≥ 400		
	FSTF	3"	4"	5"	3"	4"	5"	3"	4"	5"	3"	4"	5"
75° Frame	540												
	530												
	520												
	510												
	500												
	490												
	480												
	470												
	460												
	450												
90° Frame	540												
	530												
	520												
	510												
	500												
	490												
	480												
	470												
	460												
	450												

Os preços recomendados ao público das opções apenas são válidos quando encomendados junto da cadeira.  
Quando pedidos como acessórios consulte a sua Ortopedia.

TABELA AJUDA 4 - LARGURA DO ENCOSTO MATRX

	ELITE E2 / ELITE DEEP E2 MATRX BACKREST WIDTH CHOICE						
SEAT WIDTH (SW)	360 MM	380 MM	410 MM	430 MM	460 MM	480 MM	510 MM
360 MM							
380 MM							
400 MM							
420 MM							
440 MM							
460 MM							
480 MM							

	MX2 MATRX BACKREST WIDTH CHOICE						
SEAT WIDTH (SW)	360 MM	380 MM	410 MM	430 MM	460 MM	480 MM	510 MM
360 MM							
380 MM							
400 MM							
420 MM							
440 MM							
460 MM							
480 MM							