

INVACARE PORTUGAL II, Lda

Rua da Estrada Velha, nº 949 - 4465-784 Leça do Balio - Portugal
Portugal@invacare.com - www.invacare.pt

matrix®
SEATING SERIES

Yes, you can.®
P.R.P.

Válido a partir de Janeiro 2021, Acresce IVA à taxa legal em vigor

Invacare® Matrix

Código ISO - 12 24 30 - Encostos para Posicionamento Matrix

Os Encostos Matrix da Invacare foram desenvolvidos para oferecer um suporte postural ótimo. Vários modelos e tamanhos à escolha permitem responder a diferentes necessidades clínicas (desde utilizadores ativos - **Matrix MX2** - àqueles que necessitam de mais suporte postural - **Matrix Posture Back**). Todos incluem espuma de alta qualidade Matrix e capa destacável de fácil remoção e lavável. Várias opções de Hardware de Fixação (VER TABELA)



Data:

Ortopedia:

Nome Utilizador:

Nº da Encomenda:

☐ Pf marque o seu pedido com uma cruz ☒ Característica standard ☐ Sem acréscimo NC: Não compatível com opção XXX

Peso do utilizador = kg.

Etapa 1 : Escolha o tipo de encosto										PRP
Tipo de Encosto (inclui cunha lombar)										
	Encosto em Carbono MatrX MX2 (Sem hardware de fixação - escolher na etapa 3) Profundidade 76 mm - Peso máx. Utilizador: 113 kg								790,00	
	Encosto MatrX Elite TR (ideal para cadeiras com basculação e/ou reclinção) (Sem hardware de fixação - escolher na etapa 3) Profundidade 80 mm - Peso máx. Utilizador: 136 kg								440,00	
	Encosto MatrX Posture Back (Sem hardware de fixação - escolher na etapa 3) Profundidade 130 mm - Peso máx. Utilizador: 136 kg								520,00	
	Encosto MatrX Posture Back Profundo (Sem hardware de fixação - escolher na etapa 3) Profundidade 180 mm - Peso máx. Utilizador: 136 kg								535,00	
	Encosto MatrX Posture Back Max - Inclui Hardware Fixação Reforçado - Profundidade 130 mm - Peso máx. Utilizador: 227 kg								895,00	
	Encosto MatrX Posture Back Max Profundo - Inclui Hardware Fixação Reforçado - Profundidade 180 mm - Peso máx. Utilizador: 227 kg								995,00	
Etapa 2 : Escolha o tamanho do encosto										
Encosto carbono MatrX MX2 (sem hardware fixação)										
Profundidade do encosto: 76 mm (C) -Peso máx. utilizador: 113 kg										
Largura do Tronco (B)	Largura do Encosto (A)(2)	Altura do Encosto (D)								Aplicável em cadeiras de rodas com largura de assento
		150 mm		230 mm		310 mm		410 mm		
≤260mm	355mm	1629002		1629003		1629004		1629005		360mm - 380mm
≤310mm	380mm	1629006		1629007		1629008		1629009		380mm - 410mm
≤330mm	405mm	1629010		1629011		1629012		1629013		410mm - 430mm
≤360mm	430mm	1629014		1629015		1629016		1629017		430mm - 460mm
≤410mm	455mm	1629018		1629019		1629020		1629021		460mm - 480mm
(2)Largura real com a almofada de encosto instalada.										

Encosto MatrX Elite TR (inclui o hardware de fixação do apoio de cabeça)

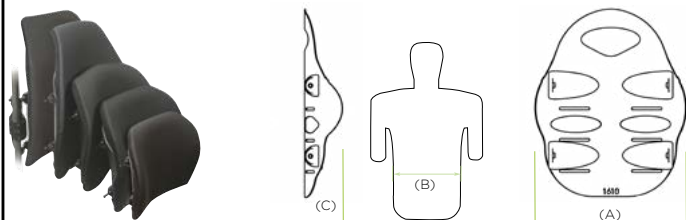
Profundidade do encosto: 80 mm (C) - Peso máx. utilizador: 136 kg

Largura do Tronco (B)	Largura do Encosto (A)(2)	Altura do Encosto 510 mm		Aplicável em cadeiras de rodas com largura de assento (1)
≤310mm	410 mm	1580029		410mm - 430mm
≤330mm	430 mm	1580030		430mm - 460mm
≤360mm	460 mm	1580031		460mm - 480mm
≤380mm	480 mm	1580032		480mm - 510mm
≤410mm	510 mm	1580033		510mm - 530mm

(1)A utilização de Pinos Compridos de 50mm permite a aplicação dos encostos em cadeiras com uma largura de assento superior a 50 mm.

(2)Largura real com a almofada de encosto instalada.

(3)Recomendamos a escolha de um encosto 20 mm mais largo se tiver necessidade de aplicar apoios de tronco.

**Encosto MatrX Posture Back (sem hardware fixação)**

Profundidade do encosto: 130 mm (C) - Peso máx. utilizador: 136 kg

		Altura do Encosto (D)						Aplicável em cadeiras de rodas com largura de assento(1)
Largura do Tronco (B)	Largura do Encosto (A)(2)	310 mm		410 mm		510 mm		
≤260mm	360mm	1544783		1544784				330mm - 380mm
≤310mm	410mm	1544785		1515727		1515728		380mm - 430mm
≤330mm	430mm	1544786		1515729		1515730		410mm - 460mm
≤360mm	460mm	1544787		1515731		1515732		430mm - 480mm
≤410mm	510mm	1544788		1518131		1518132		480mm - 530mm

(1)A utilização de Pinos Compridos de 50mm permite a aplicação dos encostos em cadeiras com uma largura de assento 50 mm superior.

(2)Largura real com a almofada de encosto instalada.

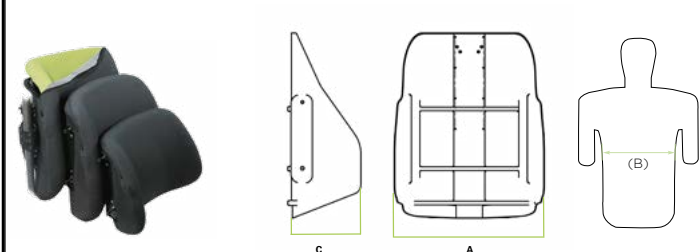
Encosto MatrX Posture Back Profundo (sem hardware fixação)

Profundidade do encosto: 180 mm (C) - Peso máx. utilizador: 136 kg

Largura do Tronco (B)	Largura do Encosto (A)(2)	Altura do Encosto (D)						Aplicável em cadeiras de rodas com largura de assento(1)
		310 mm		410 mm		510 mm		
≤260mm	360mm	1545001		1545002				330mm - 380mm
≤310mm	410mm	1545003		1545058		1545059		380mm - 430mm
≤330mm	430mm	1545060		1545061		1545062		410mm - 460mm
≤360mm	460mm	1545063		1545064		1545065		430mm - 480mm
≤410mm	510mm	1545066		1545067		1545068		480mm - 530mm

(1)A utilização de Pinos Compridos de 50mm permite a aplicação dos encostos em cadeiras com uma largura de assento 50 mm superior.

(2)Largura real com a almofada de encosto instalada.

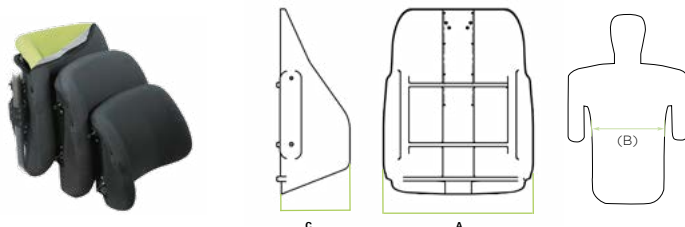


Encosto MatrX Posture Back Max (incluído hardware fixação reforçado)

Profundidade do encosto: 130 mm (C) - Peso máx. utilizador: 227 kg

Largura do Tronco (B)	Largura do Encosto (A)(2)	Altura do Encosto (D)		Aplicável em cadeiras de rodas com largura de assento
		410 mm	510 mm	
≤410mm	510mm	1544538	1544657	510mm - 530mm
≤460mm	560mm	1544658	1544659	560mm - 590mm
≤510mm	610mm	1544660	1544661	610mm - 640mm

(2)Largura real com a almofada de encosto instalada.

**Encosto MatrX Posture Back Max Profundo (Incluído hardware fixação reforçado)**

Profundidade do encosto: 180 mm (C) - Peso máx. utilizador: 227 kg

Largura do Tronco (B)	Largura do Encosto (A)(2)	Altura do Encosto (D)		Aplicável em cadeiras de rodas com largura de assento
		410 mm	510 mm	
≤410mm	510mm	1543486	1543487	510mm - 530mm
≤460mm	560mm	1543488	1543489	560mm - 590mm
≤510mm	610mm	1543490	1543491	610mm - 640mm

(2)Largura real com a almofada de encosto instalada.

Etapa 3 : Escolha a fixação

P.R.P.

Fixações para Encostos MatrX

1545275	Fixação Standard para encostos Elite TR e Posture Back, par	150,00
1545277	Fixação Fixa Space-Saver para encostos Elite TR e Posture Back, par (aconselhado para montagem em cadeiras de chassis rígido ou com esticador soldado). Sem possibilidade de retirar o Encosto	150,00
1545278	Fixação Split para encostos Elite TR e Posture Back, par (aconselhado para cadeiras onde hajam obstáculos à montagem, como parafusos, manipuladores, etc)	185,00
1544776	Fixação Standard reforçada para encosto Max, par	300,00
1629027	Hardware fixo em fibra de carbono, para encosto MatrX MX2, par	250,00
1629028	Hardware de extração rápida para encosto MatrX MX2, par	200,00



Etapa 4 : Escolha os Acessórios			P.R.P.
Acessórios para Encostos Matrx			
Código ISO 12 24 30 - Apoios de Tronco			
1630141	Apoio de tronco fixo (completo) para encosto MX2 , almofada 115mm x 76mm (unidade)	90,00	
1545167	Apoio de tronco fixo (completo), esquerdo, tamanho L	85,00	
1545168	Apoio de tronco fixo (completo), direito, tamanho L	85,00	
1545172	Apoio de tronco fixo (completo), esquerdo, tamanho S	85,00	
1545225	Apoio de tronco fixo (completo), direito, tamanho S	85,00	
1545169	Apoio de tronco Offset (completo) esquerdo fixo (posição alta ou baixa) tamanho L	150,00	
1545170	Apoio de tronco Offset (completo) direito fixo (posição alta ou baixa) tamanho L	150,00	
1551913	Hardware para Apoio de Tronco rebatível (dto ou esq.) - unid. [selecionar almofada]	125,00	
1544798	Hardware para Apoio de Tronco Offset rebatível esq. [selecionar almofada]	125,00	
1544799	Hardware para Apoio de Tronco Offset rebatível dto. [selecionar almofada]	125,00	
1544238	Almofada lateral Elite, tamanho L	105,00	
1544239	Almofada lateral Elite, tamanho M	105,00	
1544291	Almofada lateral Elite, tamanho S	105,00	
1544292	Almofada lateral Elite, tamanho XS	105,00	
Código ISO 12 24 30 - Apoio de Cabeça (NC com encosto MX2)			
1544187	Fixação de Apoio de Cabeça para encosto c/ largura 460 a 510 mm	25,00	
1544188	Fixação de Apoio de Cabeça para encosto c/ largura 330 a 430 mm	25,00	
1544189	Fixação de Apoio de Cabeça para encosto c/ largura 310mm	25,00	
PARA MAIS INFORMAÇÕES SOBRE APOIOS DE CABEÇA, PF CONSULTE A TABELA DOS APOIOS DE CABEÇA ELAN			
Outros Acessórios (compatíveis com toda a gama de encostos Matrx)			
1544237	Kit Pinos de montagem compridos (+50 mm; 4 un.) - p/ aplicação dos encostos em cadeiras 50 mm mais largas	45,00	
1551799	Capa de Privacidade - tamanho XS (260 x 410 mm)	50,00	
1551800	Capa de Privacidade - tamanho S (330 x 410 mm)	50,00	
1551903	Capa de Privacidade - tamanho M (380 x 410 mm)	50,00	
1551904	Capa de Privacidade - tamanho L (430 x 410 mm)	50,00	
Encosto Conforto Invacare Flo-Tech - Código ISO 122430			
FBBI	Flo-Tech encosto conforto, capa de tecido	115,00	
FBBI/LUM	Flo-Tech encosto conforto com cunha lombar, capa de tecido	125,00	
PREÇO TOTAL			



Apoios de tronco Offset, rebatíveis



Apoios de tronco rebatível



Apoios de tronco Offset, fixos



Apoios de tronco fixos



Fixação do Apoio de Cabeça



Capa de privacidade

