

INVACARE PORTUGAL II, Lda

Rua da Estrada Velha, nº 949 - 4465-784 Leça do Balio - Portugal
 Portugal@invacare.com - www.invacare.pt



P.R.P.

Válido a partir de Janeiro de 2026, Acresce IVA à taxa legal em vigor

Rea® Azalea® Base



Código ISO 12 22 18: Cadeira de rodas chassis rígido com basculação 25° por pistão de gás acionado por manípulo nos punhos do encosto, tecnologia de compensação de deslocação de peso; encosto com reclinção 30°; punhos integrados com regulação em altura; Assento com plataforma rígida (regulável em largura através dos apoios de braços); Sem unidade de assento, ideal para a aplicação de sistemas de posicionamento e assentos moldados; várias opções de apoios de pernas em alumínio rebatíveis e destacáveis com apoio dos pés rebatíveis e ajustáveis em altura (ângulo e profundidade como opção); apoios de braço almofadados destacáveis e ajustáveis em altura e profundidade; rodas traseiras 24" na versão de auto-propulsão (Código ISO 12 22 03) ou versão de trânsito com roda 16"; rodas anti-volteio e travões integrados, kit de transporte com certificação ISO.

Peso máximo do utilizador: 135 Kg.



Data:

Ortopedia:

Nome Utilizador:

Nº da Encomenda:

☐ Pf marque o seu pedido com uma cruz ◆ Característica standard ○ Sem acréscimo NC: Não compatível com opção XXX

Peso do utilizador = kg.

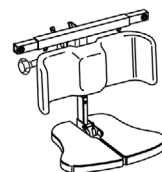
Código	Descrição	NC	P.R.P. €
BQA0010	Rea Azalea Base		1.563,69 €
BQA8000	Especial		
PROPULSÃO			
BQA0020	Versão trânsito 16" - inclui travão de acompanhante	(NC : 0705, 0715, 0722, 0724, 0810, 0850, 0863, 0867)	1.563,69 €
BQA0030	◆ Auto-propulsão com 24" / 22" - inclui travão de utilizador	(NC : 0100, 0702, 0726)	◆
BQA0040	Auto-propulsão com 24" / 22" - inclui travão de acompanhante e utilizador	(NC : 0100, 0722, 0724)	1.737,43 €
DIMENSÕES UNIDADE DE ASSENTO			
LARGURA ASSENTO			
BQA0050	34 cm (Minor)	NC: 0120; 0180; 0210; 0260; 0600; 0672, 0675; 0683; 0867; 0900	○
BQA0060	39 cm (chassis pequeno)	0110	○
BQA0070	◆ 44 cm (chassis médio)	0110	◆
BQA0080	49 cm (chassis comprido)	0110	○
EXTENSÃO LARGURA ASSENTO (PRÉ-AJUSTE) NOTA: atenção tem impacto quando seleciona mesa.			
BQA0090	◆ Mais 5 cm		◆
BQA0100	Mais 10 cm (só para versão trânsito 16")	0683; 0867	○
BQA0105	Sem extensão de assento		○
PROFUNDIDADE ASSENTO			
BQA0110	Reg. 38 - 45 cm (apenas para largura de assento 34cm)		○
BQA0120	◆ Reg. 43 - 50 cm		◆
ALTURA ASSENTO			
BQA0130	40 cm - não é possível combinar com rodas traseiras 24", dianteiras 200 mm e tubos longos	0180; 0330; 0340; 0390; 0400; 0672, 0675, 0715	○
BQA0140	◆ 45 cm - não é possível combinar com rodas traseiras 22"	(NC : 0705)	◆
TIPO ÂNGULO DE BASCULAÇÃO			
	◆ Ângulo -1°/+20° (Roda 24") / Ângulo -1°/ + 23° (Rodas transito)		◆
BQA0145	Ângulo +1°/+22° (Roda 24") / Ângulo +1°/ + 25° (Rodas transito)		○
INTERFACE DE ASSENTO			
BQA0150	Plataforma de assento		◆
BQA0155	Plataforma de assento com cunhas (ângulo de assento +/- 5°)		○
BQA0157	Suporte em H		○
BQA0170	Sem Interface		○
OPÇÕES DE ENCOSTO			
REGULAÇÃO DO ENCOSTO			
BQA0161	Reclinação por fuso		○

Os preços recomendados ao público das opções apenas são válidos quando encomendados junto da cadeira.
 Quando pedidos como acessórios consulte a sua Ortopedia.

Código	Descrição	P.R.P. €
BQA0160	◆ Reclinação por pistão de gás	◆
BQA0932	◆ Bloqueio de ângulo de basculação	◆
TIPO DE ENCOSTO		
BQA0164	Encosto MATRX ELITE E2 Profundo (Inclui hardware montado nos tubos do encosto)	810,80 €
BQA0168	Encosto MATRX ELITE E2 Plano (Inclui hardware montado nos tubos do encosto)	752,33 €
BQA0169	Encosto MATRX POSTURE BACK (Inclui hardware montado nos tubos do encosto)	739,10 €
BQA0167	Sem Encosto (NC : 0172, 0173, 0567)	◆
ALTURA DO ENCOSTO MATRX		
BQA0172	Altura 410 MM	○
BQA0173	Altura 510 MM	○
PUNHOS		
BQA0174	Punhos de Empurrar conectados e ajustáveis em altura, com recetor para apoio de cabeça	◆
BQA0176	Barra de empurrar ajustável em ângulo (NC:0540, 0550, 0560)	173,75 €
APOIO DE PÉS / APOIO DE PERNAS		
APOIO DE PÉS CENTRAL		
BQA0180	Apoio de pés central, inclui almofadada barriga da perna + patim. NC c/ tubos + patim separados, taco abductor, extensão de patim e regulação de parafuso 0190; 0200; 0210; 0220; 0240; 0250; 0260; 0270; 0290; 0300; 0310; 0330; 0340; 0360; 0370; 0390; 0400; 0580; 0590	441,25 €
POSIÇÃO DE MONTAGEM DO APOIO DE PERNAS		
BQA0185	Posição baixa, standard	○
BQA0186	Posição alta para patins com tubo longo	◆
BQA0188	Posição para apoio de pernas a 90º (NC : 0200, 0210, 0220, 0250, 0260, 0270)	○
APOIO DE PERNA ESQUERDO		
BQA0190	◆ Elevatório e regulável em ângulo c/ almofada lateral de apoio de perna e almofada de apoio de gêmeo ajustável em altura e ângulo 0300; 0310; 0595	◆
BQA0200	Fixo a 80º, rebatível para o interior e exterior - alu 2003, esq. (NC 0580)	231,66 €
BQA0210	Fixo a 90º, rebatível p/ o interior e exterior, alu 2003, esq. 0300, 0330; 0340; 0580; 0600; 0672, 0675	57,92 €
BQA0220	Apoio esq para perna amputada - alu 2003 0290; 0300; 0310; 0330; 0340; 0580; 0595	150,58 €
APOIO DE PERNA DIREITO		
BQA0240	◆ Elevatório e regulável em ângulo c/ almofada lateral de apoio de perna e almofada de apoio de gêmeo ajustável em altura e ângulo 0360; 0370; 0595	◆
BQA0250	Patim fixo a 80º, rebatível para o interior e exterior - alu 2003, dir. (NC 0590)	231,66 €
BQA0260	Patim fixo a 90º, rebatível para o interior e exterior - alu 2003, dir. 0360; 0390; 0400; 0590; 0600; 0672, 0675	57,92 €
BQA0270	Apoio dir. para perna amputada - alu 2008 0290; 0360; 0370; 0380; 0400; 0590, 0595	150,58 €
PATIM ÚNICO		
BQA0290	Patim único regulável em ângulo e profundidade 0300; 0310; 0330; 0340; 0360; 0370; 0390; 0400; 0580; 0590	162,16 €
PATIM ESQUERDO		
BQA0300	Patim fixo, tubo curto esq. NC c/ extensão patim 0580	○
BQA0310	Tubo curto, regulável em ângulo e profundidade e patim esq.	○
BQA0330	Patim fixo, tubo longo esq. NC c/ extensão patim 0580	○
BQA0340	◆ Tubo longo, regulável em ângulo e profundidade e patim esq.	◆
PATIM DIREITO		
BQA0360	Patim fixo, tubo curto dir. NC c/ extensão patim 0590	○
BQA0370	Tubo curto, regulável em ângulo e profundidade e patim dir.	○
BQA0390	Patim fixo, tubo longo dir. NC c/ extensão patim 0590	○
BQA0400	◆ Tubo longo, regulável em ângulo e profundidade e patim dir.	◆



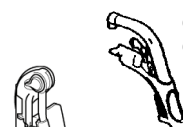
0176



0180



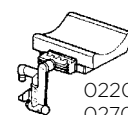
0190/0240



0200 / 0240



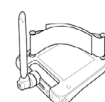
0190 / 0240



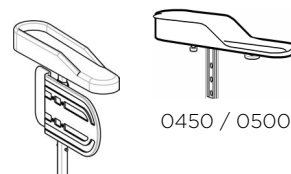
0220 / 0270



0290

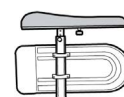
0300 / 0360
0330 / 03900310 / 0370
0340 / 0400

Código	Descrição	P.R.P. €
APOIO DE BRAÇOS		
APOIO DE BRAÇOS ESQUERDO		
BQA0420	◆ Destacável, regulável altura, estofo em tecido PU TR26, esq.	◆
BQA0440	Destacável, regulável altura, almofada superior de apoio de braços e lateral interna no protetor, esq. NC c/ mesa de apoio 0900	86,87 €
BQA0450	Destacável, regulável em altura, almofada com contorno envolvente para suporte do cotovelo (apoio de braço HEMI), esq. NC c/ mesa de apoio 0900;0920	127,42 €
APOIO DE BRAÇOS DIREITO		
BQA0470	◆ Destacável, regulável altura, estofo em tecido PU TR26, dir.	◆
BQA0490	Destacável, regulável altura, almofada superior de apoio de braços e lateral interna no protetor, dir. NC 0900, 0920	86,87 €
BQA0500	Destacável, regulável em altura, almofada com contorno envolvente para suporte do cotovelo (apoio de braço HEMI), dir. NC c/ mesa de apoio 0900, 0910, 0920	127,42 €
OPÇÕES POSICIONAMENTO		
OPÇÕES DE ENCOSTO		
BQA0540	Apoio Cabeça envolvente com ajuste bilateral, com manipuladores de ajuste em ângulo e barra vertical com peça de memória 0560	196,91 €
BQA0550	Apoio Cabeça envolvente com suporte da região facial (tempero-mandibular), com manipuladores de ajuste em ângulo e barra vertical com peça de memória 0560	220,08 €
BQA0560	Apoio de pescoço, simples, com manipuladores de ajuste em ângulo e barra vertical com peça de memória	52,12 €
OPÇÕES DE APOIO DE PÉS		
BQA0580	Extensão de patim esquerdo	11,59 €
BQA0590	Extensão de patim direito	11,59 €
BQA0595	Cinto de pés para patim único	17,38 €
CHASSIS		
CORES DE CHASSIS		
BQA0591	Cinza Prata	○
BQA0592	◆ Azurite	◆
BQA0593	Areia	173,75 €
BQA0594	Verde eléctrico	173,75 €
BQA0596	Vermelho	173,75 €
SEGURANÇA DE CHASSIS		
BQA0600	Prolongamento de chassis, desloca as rodas 5 cm para a frente	81,09 €
FORQUETAS		
BQA0610	◆ Fixas	◆
RODAS DIANTEIRAS		
BQA0638	Semi-maciça 140X45, preta	46,33 €
BQA0645	Semi-Maciça 150X30, preta	○
BQA0665	◆ Maciça 200X32, preta	◆
BQA0672	Pneumática 200 x 32, preta	46,33 €
BQA0675	Maciça 200X45, preta	46,33 €
RODAS TRASEIRAS		
BQA0702	16" / 405 MM - Roda Fixa (NC: 0722, 0724, 0745, 0785, 0790, 0810, 0850, 0863, 0867)	○
BQA0705	22" / 560 MM - Roda com Eixo de extração	○
BQA0715	◆ 24" / 600 MM - Roda com Eixo de extração	◆
TIPO DE RODA		
BQA0722	◆ Rodas Standard (Eixo preto, jante sem cor, raios zincado) (NC: 0810)	◆
BQA0724	Rodas Reforçadas (Eixo sem cor, jantes anodizadas, raios em aço inoxidável)	○
BQA0726	Rodas com travão tambor (NC: 0785)	○
TIPO DE PNEU		



0450 / 0500

0450



0470



0440 / 0490



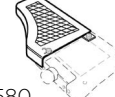
0560



0540



0550



0580



0591



0592



0593



0596



0594



0600



0665



0675



0675



0715



0785



0745



0775

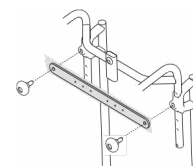
Código	Descrição	P.R.P. €
BQA0745	◆ Peumático Preto de perfil 35 Mm (1.3/8)	◆
BQA0775	Maciço Preto (1" 3/8)	○
BQA0785	Pneumático Preto de baixo perfil 25 Mm (1)	57,92 €
ARO		
BQA0790	◆ Alumínio	◆
BQA0810	Cobertura plástica	92,67 €
PROTECTORES RAIOS		
BQA0850	Frost	115,83 €
SEGURANÇA		
TRAVÃO		
BQA0860	◆ Travões standard	◆
BQA0863	Travão unilateral à esq	115,83 €
BQA0867	Travão unilateral à dta	115,83 €
OPÇÕES DE SEGURANÇA		
BQA0870	Cinto pélvico	33,10 €
BQA0875	Autocolantes Tie-Down (NC 0895)	○
BQA0895	Kit de transporte (apenas para a dianteira da cadeira)	○
ACESSÓRIOS		
BQA0900	Tabuleiro acrílico deslizante sobre apoios de braço inclui kit de montagem	191,12 €
BQA0910	Tabuleiro em acrílico rebatível lateralmente	202,70 €
BQA0920	Kit bloqueio para Mesa	17,38 €
BQA0970	Barra para fixação de coletes	52,12 €
ESPECIAL		
BQA8010	Comentário especial	
PREÇO TOTAL		



0790



0810



0970



0900