

## INVACARE PORTUGAL II, Lda

Rua da Estrada Velha, nº 949 - 4465-784 Leça do Balio - Portugal  
 Portugal@invacare.com - www.invacare.pt



## P.R.P.

Válido a partir de Janeiro de 2026, Acresce IVA à taxa legal em vigor

## Rea® Azalea®



**Código ISO 12 22 18:** Cadeira de rodas chassis rígido com basculação 25° por pistão de gás acionado por manípulo nos punhos do encosto, tecnologia de compensação de deslocação de peso (DSS); encosto com reclinção 30°; punhos integrados com regulação em altura; Unidade Assento e Encosto com plataforma rígida com almofada de assento flo-shape com tecido dartex e encosto almofadado Flex com ligeiro contorno lateral; apoios de pernas rebatíveis e destacáveis integrado com sistema de reclinção manual com suporte de gêmeos almofadado, apoio dos pés rebatíveis e ajustáveis em altura, ângulo e profundidade; apoios de braço almofadados destacáveis e ajustáveis em altura e profundidade; rodas traseiras 24" na versão de auto-propulsão (Código ISO 12 22 03) ou versão de trânsito com roda 16"; rodas anti-volteio e travões integrados, kit de transporte com certificação ISO.  
 Peso máximo do utilizador: 135 Kg



Data:

Ortopedia:

Nome Utilizador:

Nº da Encomenda:

☐ Pf marque o seu pedido com uma cruz    ◆ Característica standard    ○ Sem acréscimo    NC: Não compatível com opção XXX

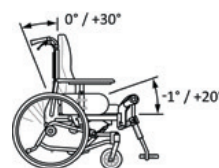
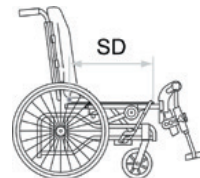
Peso do utilizador =      kg.

Código	Descrição	NC	P.R.P. €
BNA0010	<input type="checkbox"/> Rea Azalea		1.841,68 €
BNA8000	<input type="checkbox"/> Especial		<input type="checkbox"/>
<b>PROPULSÃO</b>			
BNA0020	<input type="checkbox"/> Versão trânsito - inclui travão de acompanhante	( NC : 1055, 1062, 1072, 1074, 1100, , 1120, 1160; 1180, 1185 )	1.841,68 €
BNA0025	◆ Auto-propulsão com 24"/22" - inclui travão de utilizador	(NC : 0075, 0605, 0635, 1047, 1076, 1305 )	◆
BNA0030	<input type="checkbox"/> Auto-propulsão com 24"/22" - inclui travão de acompanhante e utilizador	(NC : 0075, 0605, 0635, , 1047, 1072, 1074, 1305 )	2.003,84 €
<b>DIMENSÕES UNIDADE DE ASSENTO</b>			
<b>MODELO DE CHASSIS</b>			
BNA0036	<input type="checkbox"/> TALL - chassis grande - mais 5 cm altura e profundidade	0038, 0095, 0100, 0110, 0120, 0140, 0340	○
BNA0037	<input type="checkbox"/> MINOR - chassis pequeno - menos 5 cm em profundidade e 3 cm em comprimento	0040, 0050, 0060, 0100, 0105, 0125, 0140, 0167, 0205, 0206, 0210, 0220, 0270, 0335, 0360, 0370, 0400, 0450, 0731, 0732, 0733, 0734, 0735, 0736, 0950, 1000, 1010, 1025, 1201, 1202, 1203, 1204, 1206, 1207, 1035; 1250, apoio cabeça Matrix ELAN, cintos e coletes Bodypoint	○
<b>LARGURA ASSENTO</b>			
BNA0038	<input type="checkbox"/> 34 cm (Minor)	0205, 0167, 0168, 0169, 179 0206, 0210, 0220, 0276, 0277, 0950, 1180, 1185	○
BNA0040	<input type="checkbox"/> 39 cm (chassis pequeno)	0244, 0245, 0246, 0247	○
BNA0050	◆ 44 cm (chassis médio)	0241, 0242, 0246, 0247	◆
BNA0060	<input type="checkbox"/> 49 cm (chassis comprido)	0206, 0241, 0242, 0243, 0244	○
<b>EXTENSÃO LARGURA ASSENTO (PRÉ-AJUSTE) NOTA: atenção tem impacto quando seleciona mesa.</b>			
BNA0065	<input type="checkbox"/> Mais 5 cm		○
BNA0075	<input type="checkbox"/> Mais 10 cm (só para versão trânsito)	0110, 1180, 1185	○
BNA0085	◆ Sem PRÉ-AJUSTE	0206	◆
<b>PROFUNDIDADE ASSENTO</b>			
BNA0095	<input type="checkbox"/> Reg. 38-45 cm (apenas Azalea Minor)		○
BNA0100	◆ Reg. 43-50 cm	0125	◆
BNA0105	<input type="checkbox"/> Reg. 48-55 cm	0110, 0120, 0140	○
<b>ALTURA ASSENTO</b>			
BNA0110	<input type="checkbox"/> 40 cm - não é possível combinar com rodas 200 mm e tubos longos	(NC : 0370, 1015, 1025, 1062 )	○
BNA0120	◆ 45 cm	(NC : 1055 )	◆
BNA0125	◆ 50 cm - Azalea chassis grande	(NC : 0982, 0992, 1055 )	◆

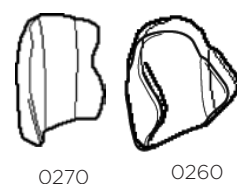
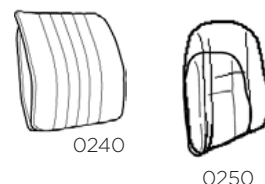
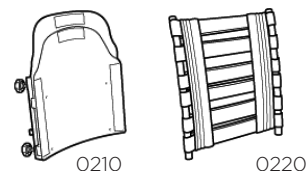
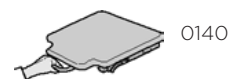
SW



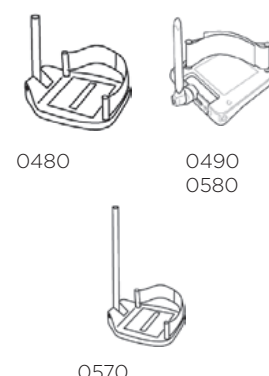
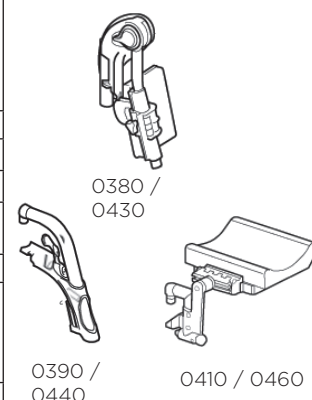
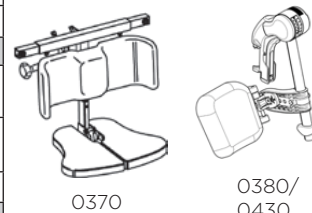
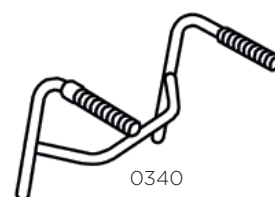
SD



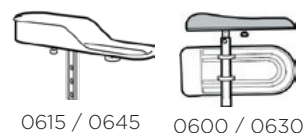
Código	Descrição	P.R.P. €
<b>ÂNGULO DE BASCULAÇÃO</b>		
	◆ Ângulo -1°/+20° (Roda 24") / Ângulo -1°/ + 25° (Rodas transito)	◆
BNA0127	□ Ângulo +1°/+22° (Roda 24") / Ângulo +1°/ + 25° (Rodas transito) 0360	○
<b>TIPO DE ASSENTO</b>		
BNA0130	◆ Regulável em profundidade	◆
BNA0140	□ Assento deslizante 0720	○
<b>TIPO DE ALMOFADA DE ASSENTO</b>		
BNA0164	□ Almofoada MATRX CONTOUR VISCO NG NC : 0191, 0201, 0202	157,59 €
BNA0165	◆ Almofoada Flosshape	◆
BNA0167	□ Vicair Adjuster 10cm altura (NC : 0191, 0201, 0202)	591,60 €
BNA0168	□ Matrx Libra (NC : 0191, 0201, 0202)	440,15 €
BNA0169	□ Flo-Tech Solution Xtra (NC : 0191, 0201, 0202)	579,15 €
BNA0179	□ Vicair Vector 10 cm altura (NC : 0191, 0201, 0202)	642,60 €
BNA0180	□ Sem almofada de assento 0191; 0201	○
<b>TIPO DE TECIDO DA ALMOFADA DE ASSENTO</b>		
BNA0191	□ Preto veludo TR35	○
BNA0201	◆ Preto PU TR26 - CAPA BIELÁSTICA	◆
<b>ENCOSTO</b>		
<b>ENCOSTO PRÉ-AJUSTE DA LARGURA</b>		
BNA0205	□ (+) 50 mm	○
BNA0206	□ (+) 100 mm 0220	○
BNA0207	◆ Sem PRÉ-AJUSTE	◆
<b>TIPO DE ENCOSTO</b>		
BNA0210	◆ Placa rígida de Encosto Flex3, ajustável em largura 0235, 0240, 0241, 0242, 0243, 0244, 0245, 0246, 0247,	◆
BNA0220	□ Estrutura Flex3, ajustável em tensão (regulação em largura) 0235, 0241, 0242, 0243, 0244, 0245, 0246, 0247	○
BNA0221	□ ENCOSTO MATRX ELITE E2 PLANO, inclui hardware de fixação standard montado no tubo de encosto (NC : 0240, 0250, 0260, 0270, 0276, 0277, 0305, 0311, 0321, 0322, 0337, 0340, 0341, 0800, 0810, 0820, 0830, 0840, 0850, 0880, 0890, 0895, 0896, 0900, 0905, 0920, 1300)	752,89 €
BNA0223	□ ENCOSTO MATRX ELITE E2 PROFUNDO inclui hardware de fixação standard montado no tubo de encosto (NC : 0240, 0250, 0260, 0270, 0276, 0277, 0305, 0311, 0321, 0322, 0337, 0340, 0341, 0800, 0810, 0820, 0830, 0840, 0850, 0880, 0890, 0895, 0896, 0900, 0905, 0920, 1300)	810,80 €
BNA0225	□ ENCOSTO MATRX POSTURE BACK, inclui hardware de fixação standard montado no tubo de encosto (NC : 0235, 0240, 0241, 0242, 0243, 0244, 0245, 0246, 0247, 0250, 0260, 0270, 0276, 0277, 0305, 0311, 0321, 0322, 0335, 0337, 0340, 0341, 0800, 0810, 0820, 0830, 0840, 0850, 0880, 0890, 0895, 0896, 0900, 0905, 0920, 1300)	805,29 €
<b>ESCOLHA A ALTURA DO ENCOSTO MATRX</b>		
BNA0233	□ Altura do encosto 41 CM	○
BNA0235	□ Altura do encosto 46 CM	○
BNA0234	□ Altura do encosto 51 CM	○
<b>ESCOLHA A LARGURA DO ENCOSTO MATRX</b>		
BNA0241	□ Largura do encosto Matrx 360 mm	○
BNA0242	□ Largura do encosto Matrx 380 mm	○
BNA0243	□ Largura do encosto Matrx 410 mm	○
BNA0244	□ Largura do encosto Matrx 430 mm	○
BNA0245	□ Largura do encosto Matrx 460 mm	○
BNA0246	□ Largura do encosto Matrx 480 mm	○
BNA0247	□ Largura do encosto Matrx 510 mm	○
<b>TIPO DE ESTOFO DE ENCOSTO PARA FLEX 3</b>		
BNA0240	□ Estofa de encosto almofadado, preparado para Flex 3 ajust em tensão	173,75 €
BNA0250	◆ Encosto Laguna almofadado, ligeiro contorno lateral	◆
BNA0260	□ Estofa Mistral 2 almofadado, contorno lateral profundo (não rígido)	173,75 €



Código	Descrição	P.R.P. €
BNA0270	<input type="checkbox"/> Estofa Passad 2 almofadado, contorno lateral ligeiro e contorno escapular superior	173,75 €
BNA0276	<input type="checkbox"/> Vicair Multifunctional (NC : 0311, 0321)	765,00 €
BNA0277	<input type="checkbox"/> Vicair Flex, inclui contorno lateral (NC : 0311, 0321)	765,00 €
<b>TIPO DE TECIDO DE ENCOSTO</b>		
BNA0311	<input type="checkbox"/> Preto veludo TR35	○
BNA0321	◆ Preto PU TR26 - CAPA BIELÁSTICA	◆
<b>PUNHOS</b>		
BNA0335	◆ Punhos conectados, sem hardware para apoio de cabeça	◆
BNA0340	<input type="checkbox"/> Punhos conectados fixo (apenas p/ Azalea Minor)	○
BNA0343	<input type="checkbox"/> Punhos Conectados com hardware para apoio de cabeça REA	78,80 €
BNA0345	<input type="checkbox"/> Barra de empurrar ajustável em ângulo	173,75 €
<b>BASCULAÇÃO DE ASSENTO E RECLINAÇÃO ENCOSTO</b>		
BNA0350	◆ Basculação de assento e encosto por pistões de gás - 21º basculação de assento (-1 - + 20) e 30 º de reclinção de encosto	◆
BNA0360	<input type="checkbox"/> Basculação eléctrica de assento e encosto - Basculação de assento 21 º (-1 - + 20) e reclinção encosto a 30º	752,89 €
BNA01263	◆ Kit Bloqueio Ângulo Basculação	◆
<b>APOIO DE PÉS / APOIO DE PERNAS</b>		
<b>APOIO DE PÉS CENTRAL</b>		
BNA0370	<input type="checkbox"/> Apoio de pés central, inclui almofadada barriga da perna + patim. NC c/ tubos + patim separados, taco abductor, extensão de patim e regulação de parafuso	463,31 €
<b>POSIÇÃO DE MONTAGEM DO APOIO DE PERNAS</b>		
BNA0375	<input type="checkbox"/> Posição baixa, standard	○
BNA0376	<input type="checkbox"/> Posição alta para patins com tubo longo	○
BNA0378	<input type="checkbox"/> Posição para apoio de pernas a 90º (NC: 0390, 0400, 0410, 0440, 0450, 0460 )	○
<b>APOIO DE PERNA ESQUERDO</b>		
BNA0380	◆ Elevatório e regulável em ângulo c/ almofada lateral de apoio de perna e almofada apoio de gêmeo ajustável em altura e ângulo	◆
BNA0390	<input type="checkbox"/> Fixo a 80 º, rebatível para o interior e exterior - alu 2003, esq.	57,92 €
BNA0400	<input type="checkbox"/> Fixo a 90 º, rebatível para o interior e exterior - alu 2003, esq.	57,92 €
BNA0410	<input type="checkbox"/> Suporte para amputado	150,58 €
<b>APOIO DE PERNA DIREITO</b>		
BNA0430	◆ Elevatório e regulável em ângulo c/ almofada lateral de apoio de perna e almofada apoio de gêmeo ajustável em altura e ângulo	◆
BNA0440	<input type="checkbox"/> Patim fixo a 80 º, rebatível para o interior e exterior - alu 2003, dir.	57,92 €
BNA0450	<input type="checkbox"/> Patim fixo a 90 º, rebatível para o interior e exterior - alu 2003, dir.	57,92 €
BNA0460	<input type="checkbox"/> Suporte para amputado	150,58 €
<b>PATIM ÚNICO</b>		
BNA0475	<input type="checkbox"/> Patim único regulável em ângulo e profundidade	162,16 €
<b>PATIM ESQUERDO</b>		
BNA0480	<input type="checkbox"/> Patim fixo e tubo curto esq. NC com extensão de patim	○
BNA0490	<input type="checkbox"/> Tubo curto, regulável em ângulo e profundidade e patim esq.	○
BNA0510	<input type="checkbox"/> Patim fixo e tubo longo esq. NC com extensão de patim	○
BNA0520	◆ Tubo longo, regulável em ângulo e profundidade e patim esq.	◆
<b>PATIM DIREITO</b>		
BNA0540	<input type="checkbox"/> Patim fixo e tubo curto dir. NC com extensão de patim	○
BNA0550	<input type="checkbox"/> Tubo curto, regulável em ângulo e profundidade e patim dir.	○
BNA0570	<input type="checkbox"/> Patim fixo e tubo longo dir. NC com extensão de patim	○
BNA0580	◆ Tubo longo, regulável em ângulo e profundidade e patim dir.	◆



Código	Descrição	P.R.P. €
<b>APOIO DE BRAÇOS (ajustáveis em altura)</b>		
<b>APOIO DE BRAÇOS ESQUERDO</b>		
BNA0600	Regulável altura, estofagem stand., esq. (bloqueio do apoio de braços incluído)	
BNA0605	Almofada larga, esq (para combinar apenas com rodas traseiras de 16"	
BNA0607	Reforçada, almofada larga, esq 1230, 1231, 1250	
BNA0610	Regulável em altura, estofagem envolvente, esq. NC com mesa de apoio (bloqueio do apoio de braços incluído) 1230, 1231, 1250	86,87 €
BNA0615	Hemiplégico, esq. NC c/ mesa de apoio(bloqueio do apoio de braços incluído) 1230, 1231, 1250	127,42 €
<b>APOIO DE BRAÇOS DIREITO</b>		
BNA0630	Regulável em altura, estofagem standard, dir. (bloqueio do apoio de braços incluído)	
BNA0635	Almofada larga, dta (para combinar apenas com rodas traseiras de 16"	
BNA0637	Reforçada, almofada larga, dta 1230, 1231, 1250	
BNA0640	Regulável em altura, estofagem envolvente, dir. NC c/ mesa de apoio (bloqueio do apoio de braços incluído) 1230, 1231, 1250	86,87 €
BNA0645	Hemiplégico, dir. NC. c/ mesa apoio (bloqueio do apoio de braços incluído) 1230, 1231,1240, 1250	127,42 €
<b>OPÇÕES POSICIONAMENTO</b>		
<b>OPÇÕES APOIO DE BRAÇOS</b>		
BNA0680	Proteção do resguardo lateral	57,92 €
BNA0690	Almofada p/ proteção do resguardo lateral	86,87 €
<b>OPÇÕES ASSENTO</b>		
BNA0710	Capa incontinência	40,55 €
BNA0720	Peça abductora	121,61 €
<b>OPÇÕES DE ENCOSTO E APOIO DE CABEÇA</b>		
BNA0730	Apoio Cabeça envolvente com ajuste bilateral, com manipulos de ajuste em ângulo e barra vertical com peça de memória 0742, 0744, 0746, 0750, 0770	196,91 €
BNA0750	Apoio Cabeça envolvente com suporte da região facial (tempero-mandibular), com manipulos de ajuste em ângulo e barra vertical com peça de memória 0742, 0744, 0746, 0770	220,08 €
BNA0770	Apoio de pescoço, simples, com manipulos de ajuste em ângulo e barra vertical com peça de memória	52,12 €
<b>APOIO DE CABEÇA MATRX ELAN (Escolha a almofada e depois o tipo de Barra - abaixo na tabela)</b>		
BNA0731	MATRX ELAN STANDARD almofada envolvente para suporte posterior e lateral; tamanho 25 x 13 cm, Capa Standard NC : 0740, 0770	185,32 €
BNA0732	MATRX ELAN STANDARD almofada envolvente para suporte posterior e lateral; tamanho 36 x 13 cm, Capa Standard NC : 0740, 0770	185,32 €
BNA0733	MATRX ELAN OCCIPITAL almofada em triângulo para suporte occipital e sub-occipital, tamanho 23x18 cm, Capa Standard NC : 0740, 0770	196,91 €
BNA0734	MATRX ELAN OCCIPITAL almofada em triângulo para suporte occipital e sub-occipital, tamanho 31x20 cm, Capa Standard NC : 0740, 0770	196,91 €
BNA0735	MATRX ELAN 4 PONTOS MINI para suporte occipital e região temporal, libertando orelha, tamanho 23x18 cm, Capa Standard NC : 0740, 0770	359,07 €
BNA0736	MATRX ELAN 4 PONTOS para suporte occipital e região temporal, libertando orelha, tamanho 26x 28 cm, Capa Standard NC : 0740, 0770	359,07 €
<b>Opções de Barra para Apoio de Cabeça Matrx</b>		
BNA0742	Barra Matrx Elan Adulto (380 mm tam. Barra)	220,08 €
BNA0744	Barra Matrx Elan Adulto com link extra (380 mm tam. Barra)	289,41 €



0610 / 0640



0770



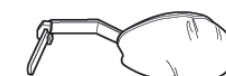

0720



0750



0730



0800 / 0810



0880 / 0890

Código	Descrição	P.R.P. €
BNA0746	<input type="checkbox"/> Barra de apoio de cabeça Matrx Loxx	198,56 €
BNA0800	<input type="checkbox"/> Suporte de tronco multiregulável (esq.) com braço standard	98,45 €
BNA0810	<input type="checkbox"/> Suporte de tronco multiregulável (dir.) com braço standard	86,87 €
BNA0880	<input type="checkbox"/> Suporte de tronco rebatível, multiregulável (esq.)	98,45 €
BNA0890	<input type="checkbox"/> Suporte de tronco rebatível, multiregulável (dir.)	86,87 €
BNA0920	<input type="checkbox"/> Cunhas para encosto (1 par) (para inserir no interior do encosto)	17,38 €
<b>OPÇÕES DE APOIO DE PÉS</b>		
BNA0930	<input type="checkbox"/> Extensão de patim esquerdo	11,59 €
BNA0940	<input type="checkbox"/> Extensão de patim direito	11,59 €
BNA0945	<input type="checkbox"/> Cinto de pés para patim único	17,38 €
BNA0952	<input type="checkbox"/> BODYPOINT ANKLE HUGGERS Suporte de tornozelos ajustável com fivela, tamanho L (par)	185,32 €
BNA0954	<input type="checkbox"/> BODYPOINT ANKLE HUGGERS Suporte de tornozelos ajustável com fivela, tamanho M (par)	185,32 €
BNA0956	<input type="checkbox"/> BODYPOINT ANKLE HUGGERS Suporte de tornozelos ajustável com fivela, tamanho S (par)	185,32 €
<b>CHASSIS</b>		
<b>CORES DE CHASSIS</b>		
BNA0944	<input type="checkbox"/> Cinza Prata	○
BNA0946	◆ Azurite	◆
BNA0947	<input type="checkbox"/> Areia	173,75 €
BNA0948	<input type="checkbox"/> Verde eléctrico	173,75 €
BNA0949	<input type="checkbox"/> Vermelho	173,75 €
<b>SEGURANÇA DE CHASSIS</b>		
BNA0950	<input type="checkbox"/> Extensão de chassis, desloca as rodas 5 cm para a frente	73,54 €
<b>FORQUETAS</b>		
BNA0960	◆ Fixas	◆
<b>RODAS DIANTEIRAS</b>		
BNA0982	<input type="checkbox"/> Semi-maciça 140X45, preta	○
BNA0992	<input type="checkbox"/> Semi-Maciça 150X30, preta	○
BNA1015	◆ Maciça 200X32, preta	◆
BNA1022	<input type="checkbox"/> Pneumática 8" (200x32), preta	○
BNA1025	<input type="checkbox"/> Maciça 200X45, preta	○
<b>RODAS TRASEIRAS</b>		
BNA1047	<input type="checkbox"/> 16" / 405 MM - Roda Fixa (NC : 1072, 1074, 1082, 1086, 1100, 1120, 1160, 1180, 1185 )	○
BNA1055	<input type="checkbox"/> 22" / 560 MM - Roda com Eixo de extração	○
BNA1062	◆ 24" / 600 MM - Roda com Eixo de extração	◆
<b>TIPO DE RODA</b>		
BNA1072	◆ Rodas Standard ( Eixo preto, jante sem cor, raios zincado) (NC : 1120 )	◆
BNA1074	<input type="checkbox"/> Rodas Reforçadas (Eixo sem cor, jantes anodizadas, raios em aço inoxidável)	173,75 €
BNA1076	<input type="checkbox"/> Rodas com travão tambor (NC: 1086 )	○
<b>TIPO DE PNEU</b>		
BNA1082	◆ Peumático Preto de perfil 35 Mm (1.3/8)	◆
BNA1086	<input type="checkbox"/> Pneumático Preto de baixo perfil 25 Mm (1)	57,92 €
BNA1092	<input type="checkbox"/> Maciço Preto (1" 3/8)	○
<b>ARO</b>		
BNA1100	◆ Alumínio	◆
BNA1120	<input type="checkbox"/> Cobertura plástica	92,67 €
<b>PROTECTORES RAIOS</b>		
BNA1160	<input type="checkbox"/> Frost	115,83 €
<b>SEGURANÇA</b>		
<b>TRAVÃO</b>		
BNA1170	◆ Travões standard	◆
BNA1180	<input type="checkbox"/> Travão unilateral à esq.	115,83 €
BNA1185	<input type="checkbox"/> Travão unilateral à dta.	115,83 €
<b>OPÇÕES DE SEGURANÇA E POSICIONAMENTO</b>		
BNA1200	<input type="checkbox"/> Cinto pélvico	31,52 €
BNA1201	<input type="checkbox"/> BODYPOINT Cinto pélvico de 2 pontos, neoprene almofadado, com fivela metálica e ajuste central, tamanho M	127,42 €
BNA1202	<input type="checkbox"/> BODYPOINT Cinto pélvico de 2 pontos, neoprene almofadado, com fivela metálica e ajuste central, tamanho L	127,42 €
BNA1203	<input type="checkbox"/> BODYPOINT Cinto pélvico de 4 pontos, neoprene almofadado, com fivela metálica e ajuste central, tamanho M	150,58 €



0930 / 0940



0950



1022



1055 / 1062



1086



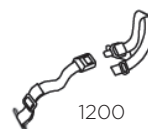
1092



1100



1120



1200



Código	Descrição	P.R.P. €
BNA1204	<input type="checkbox"/> BODYPOINT Cinto pélvico de 4 pontos, neoprene almofadado, com fivela metálica e ajuste central, tamanho L	150,58 €
<b>COLETE BODYPOINT</b>		
BNA1206	<input type="checkbox"/> BODYPOINT Colete em H PivotFit Dynamic, ajuste multi-direcional, tamanho M, Cinch- Mount (apenas em conjugação com Encostos MatrX Elite E2)	202,70 €
BNA1207	<input type="checkbox"/> BODYPOINT Colete em H PivotFit Dynamic, ajuste multi-direcional, tamanho L, Cinch- Mount (apenas em conjugação com Encostos MatrX Elite E2)	202,70 €
BNA1225	<input type="checkbox"/> Kit de transporte dianteiro	0
<b>ACESSÓRIOS</b>		
BNA1230	<input type="checkbox"/> Tabuleiro de encaixe nos apoios de braço, inclui kit de montagem	191,12 €
BNA1231	<input type="checkbox"/> Tabuleiro de encaixe nos apoios de braço, inclui kit de montagem, com almofada para cotovelos	243,25 €
BNA1235	<input type="checkbox"/> Almofada para mesa	86,87 €
BNA1240	<input type="checkbox"/> Mesa rebatível	202,70 €
BNA1245	<input type="checkbox"/> Tabuleiro, com sistema rebatível lateralmente, inclui almofadas na zona dos cotovelos	220,08 €
BNA1250	<input type="checkbox"/> Kit bloqueio para Mesa	17,38 €
BNA1300	<input type="checkbox"/> Hardware para fixação de coletes (tem de seleccionar um apoio de cabeça/pescoço)	47,28 €
BNA1310	<input type="checkbox"/> Kit fixação para aplicação de cinto pélvico	52,12 €
BNA1305	<input type="checkbox"/> Kit Bloqueio de rodas dianteiras	57,92 €
BNA1320	<input type="checkbox"/> Suporte de Soro	86,87 €
<b>ESPECIAL</b>		
BNA8010	<input type="checkbox"/> Comentário especial	<input type="checkbox"/>
<b>PREÇO TOTAL</b>		



1230