

# Softform<sup>®</sup> Premier Active 2

com compressor Active 2 RX



A solução mais completa

FÁCIL DE USAR | COMPRESSOR DIGITAL | CONSTRUÇÃO MODULAR



# Um colchão estático que rapidamente se transforma em dinâmico

Foi com o objetivo de proporcionar aos profissionais de saúde uma superfície de apoio terapêutico - oferecendo vários níveis de alívio de pressão - que adicionamos o **Compressor Active 2 RX** ao colchão líder **Softform Premier** para criar o **Softform Premier Active 2**.

Ao conectar o compressor ao colchão, o utilizador mantém-se numa superfície de apoio adequada e fica com um nível de proteção aumentado.

Ao trabalhar em conjunto com o colchão de espuma recortada **Softform Premier**, as células de ar que vão-se enchendo e esvaziando alternadamente para garantir um alívio de pressão maior, estimulando também a circulação sanguínea.

## Superfície estática "risco muito elevado"


A camada superior de espuma recortada ajuda à gestão do microclima e redistribuição da pressão, oferecendo conforto e efetiva redistribuição da pressão para utilizadores em "risco muito elevado" de desenvolver úlceras por pressão. A proteção da superfície de apoio estática é facilmente aumentada com a adição do compressor Active2 RX que vai ajudar na prevenção e/ou tratamento de situações de úlceras por pressão mais severas.

## Uma solução completa centrada no utilizador

O **Softform Premier Active 2** combina as qualidades de redistribuição da pressão da espuma recortada e das células de ar inferiores que podem ser ativadas consoante as necessidades, para proporcionar uma terapia ativa.

Esta construção assegura que o utilizador está sempre suportado por uma espuma superior envolvente, quer o compressor (a alimentar as células de ar) esteja ligado ou desligado. A espuma superior confortável proporciona efetiva redistribuição da pressão e assegura um conforto permanente.

\*(NICE Clinical Guideline 179, September 2014)



# 5

## CARACTERÍSTICAS PRINCIPAIS

Desde a construção modular do colchão ao compressor...

### 1

#### Superfície estática com espuma superior

- ▶ Em caso de falha de energia, o utilizador, que continua com elevado risco de desenvolver úlceras por pressão, fica na mesma numa superfície preventiva.



### 2

#### Plug'n'Play Compressor digital


- ▶ Uma interface de utilização intuitiva torna-o fácil de configurar e usar.






### 3 Poupança graças à Construção modular

- ▶ Todos os componentes são facilmente substituíveis, tornando o investimento interessante a longo prazo.



### 4 Reduz as forças de cisalhamento com o mecanismo de deslize

- ▶ A película deslizante existente na parte inferior da camada da espuma recortada reduz significativamente as forças de cisalhamento habitualmente provocadas pela articulação do estrado da cama elétrica. A EPUAP sugere que evite a exposição da pele tanto à pressão como às forças de cisalhamento, pois são os fatores que mais contribuem para o desenvolvimento das úlceras por pressão (EPUAP, 2014).



### 5 Sistema de auto-ajuste

- ▶ Não são necessários ajustes de pressão, o compressor Active 2RX adapta-se às necessidades do utilizador.



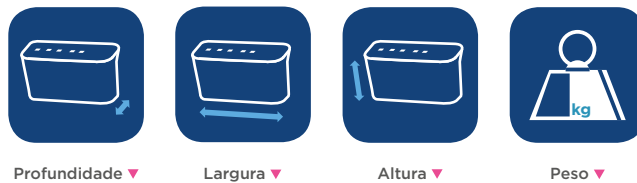
## Dados técnicos ▼

Para mais informação pré-venda sobre este produto, incluindo o manual de utilizador, por favor visite o site da Invacare Portugal.



### Colchão Premier Active 2

Largura ▼	Comprimento ▼	Altura ▼	Peso total de produto ▼	Peso máx. utilizador ▼	Temperatura máx. lavagem ▼
830-900mm (intervalos de 10mm)	1810-2100mm (intervalos de 10mm)	152 mm	14 kg	247 kg	80°



### Compressor Active 2 RX

Profundidade ▼	Largura ▼	Altura ▼	Peso ▼
105 mm	275 mm	155 mm	1.75 kg

## Cor ▼



Azul

Por favor tenha em atenção que a cor pode variar da acima apresentada.

## Dados regulamentares ▼

**Colchão fabricado de acordo com:**  
European Standard: BS EN 597-1 Cig  
European Standard: BS EN 597-2 Match  
BS7177:1996 Crib 5.

**Compressor:**  
Nível de ruído: ≤ 24 dB  
Ciclos: 10 minutos (1 em 2 ciclos)

**Norma de regulamentos de incêndio:**  
BS7177:2008

## Outras info ▼

- ▶ Superfície de espuma superior recortada aos cubos
- ▶ Suporte ativo quando necessário
- ▶ Clinicamente comprovado para todas as categorias de úlceras por pressão
- ▶ Adequado para utilizadores com elevado e muito elevado risco
- ▶ Peso máximo de utilizador 247 kg
- ▶ Vários tamanhos disponíveis

Os cuidados de enfermagem são essenciais na prevenção de úlceras por pressão. Este colchão vai contribuir positivamente para o resultado do plano de prevenção das úlceras por pressão.

A educação, julgamento clínico e ações com base no planeamento sobre a vulnerabilidade são fatores fundamentais na prevenção de úlceras por pressão. Pode ser usada uma escala de avaliações como método formal de risco de desenvolvimento de úlceras por pressão, e deve ser usada em conjunto com uma avaliação informal (julgamento informal de enfermagem).

**Tel.: 225 1930360**  
marketing.pt@invacare.com  
www.invacare.pt

Invacare Portugal  
Rua da Estrada Velha, 949  
4465-784 Leça do Balio  
Portugal



Yes, you can.®